

Bilag til

AALBORG COMMITMENTS

– statusrapport

Dette bilag er resultatet af en kortlægning af eksisterende mål og indsatser vedrørende bæredygtig udvikling i Aalborg, der er fundet relevant for de 10 temaer i Aalborg Commitments. Kortlægningen er første del af opfyldelsen af kommunens forpligtelser i forhold til Aalborg Commitments. Kortlægningen skal medvirke til at få skabt et overblik over kommunens mål og hidtidige indsats, inden der skal diskuteres målsætninger og mål for den fremtidige indsats.

Kortlægningen er foregået i perioden marts - september 2005 og der kan derfor eksistere nyere data på nogle områder, end dem der fremgår af bilaget.

Uddrag fra bilaget (kortlægningen) indgår i Aalborg Commitments statusrapport, som blev vedtaget af Aalborg Byråd d. 14. november 2005.

Indholdsfortegnelse

1. Styring og ledelse.....	3
2. Lokal ledelse for bæredygtighed	6
3. Fælles natur ressourcer	8
4. Ansvarligt forbrug og ansvarlig livsstil.....	16
5. Planlægning og design.....	20
6. Bedre mobilitet, mindre trafik	26
7. Lokal handling for sundhed	34
8. Levende og bæredygtig økonomi.....	39
9. Social lighed og retfærdighed.....	44
10. Fra lokal til global	48
Referenceliste.....	52

Læsevejledning

Bilaget er struktureret efter de 10 temaer og 50 under-temaer i Aalborg Commitments. Forhvert undertema er der kortlagt en række mål formuleret og gældende for Aalborg.

De enkelte overskrifter skal forstås som følger:

Mål:	Formulerede og gældende for Aalborgs indsats
Ref. dokument/kilde:	I hvilken plan, strategi mv. er målet formuleret. Find den angivne reference på referencelisten på sidste side og få mere information om den pågældende plan.
Indsats/resultat:	Hvordan er status i forhold til målet? - Resultat ved målbare mål - Indsats i form af konkrete initiativer mv ved ikke målbare mål
Indikator:	Hvilken indikator anvendes til at beskrive status/fremgang
Handlingsplan:	I hvilke(n) plan(er) omsættes/beskrives målet til handling
Status:	Vurdering af målopfyldelse (kun medtaget for de mål der er medtaget i Aalborg Commitments statusrapporten).

Vurdering af målopfyldelsen

Der er kun medtaget for de mål der er medtaget i Aalborg Commitments Statusrapport. Her ses hvordan målopfyldelsen illustreres grafisk.

Illustrationen af målopfyldelse/status skal forstås på følgende måde:



Målopfyldelse kan afgøres



Målopfyldelse bygger på et skøn




Mål Skala (grad af målopfyldelse 25, 50, 75 og 100 %)

Start


1. Styring & Ledelse

Vi er forpligtede til at øge dynamikken i beslutningsprocessen gennem et øget nærdemokrati. Vi vil derfor arbejde for at:


A. videreudvikle en fælles og langsigtet vision for en bæredygtig by.

Mål	Ref. Dokument/Kilde	Indsats/resultat	Indikator	Handlingsplan	Status
Aalborg skal være en bæredygtig kommune, der bygger på miljømæssig, social og økonomisk bæredygtighed	Plan- og Bæredygtighedsstrategi 2003 /1/	Plan- og Bæredygtighedsstrategien 2003, der indeholder visioner, strategier og konkrete handlinger for en bæredygtig byudvikling. Planer indenfor energi, affald, vandforsyning med flere, der indeholder mål og konkrete handlinger	Status over gennemførte initiativer afrapporteres kvartalsvist (internt).	Diverse	
Negative påvirkninger på menneskers sundhed og trivsel og på naturen skal mindskes	Plan- og Bæredygtighedsstrategi 2003 /1/				
Aalborg Kommune vil opretholde og udvikle gode livsbetingelser for dyr, planter og landskaber for byens borgere	Plan- og Bæredygtighedsstrategi 2003 /1/				
Aalborg Kommune skal kendetegnes ved social ansvarlighed, hvor ingen grupper står udenfor fællesskabet	Plan- og Bæredygtighedsstrategi 2003 /1/				
Aalborg Kommune og arbejdsmarkedets parter vil skabe et velfungerende og rummeligt arbejdsmarked.	Plan- og Bæredygtighedsstrategi 2003 /1/				
Aalborg skal bidrage til udviklingen af bæredygtige byer og lokalsamfund	Hovedstruktur 2005, Bypolitisk strategi /2/				

B. Opbygge deltagelse og mulighed for bæredygtig udvikling i lokalsamfundet og i byens administration.

Mål	Ref. Dokument/Kilde	Indsats/resultat	Indikator	Handlingsplan	Status
Byens borgere skal deltage aktivt i indsatsen for en bæredygtig udvikling	Plan- og Bæredygtighedsstrategi 2003 /1/	<p>Giftfri byer i Frejlev, Visse og Dall Villaby, hvor det er aftalt med beboerne at der ikke anvendes pesticider private haver.</p> <p>Kvarterløft i Aalborg Øst, som bygger på involvering og engagement hos områdets beboere for at skabe en attraktiv bydel.</p> <p>Ren, Blå, Grøn kampagnen, som gennemfører borger rettede aktiviteter bl.a. inden for formidling af natur og miljø området.</p> <p>Renhold 2005 som handler om at holde byen ren.</p>			
<p>Aalborg Øst skal synliggøres positivt, internt og eksternt.</p> <p>Der skal skaffes flere ressourcer til Aalborg Øst.</p> <p>Borgerforum og foreningerne styrkes.</p> <p>Kommunens indsats i Aalborg Øst koordineres, og der informeres bredt mellem forvaltninger og til borgerne</p> <p>Inddrage nydanskerne i nærdemokratiet</p>	Teknisk Forvaltnings Virksomhedsplan/Handlingsplan 2005 - 2008 /4/	<p>Kvarterværkstedet i Aalborg Øst:</p> <p>Information og presse er et fokuspunkt ved alle tiltag</p> <p>”Den grønne temagrube” - udarbejde standard, gennemføre praktiske projekter</p> <p>Inspirere til og støtte borgernes projekter</p> <p>Sekretariat for Borgerforum</p> <p>Deltage i ”Citiz@move” - demokratiprojekt for nydanskere (2004-2006)</p> <p>Regelmæssige møder i Netværksgruppen for at understøtte koordinering og information om kommunale projekter.</p> <p>Erhvervs- & Jobbutikken: Jobformidling, diverse kurser og alternative projekter kører løbende</p>		Teknisk Forvaltnings Virksomhedsplan/ Handlingsplan 2005 - 2008 /4/	


C. Indbyde alle dele af lokalsamfundet til at deltage effektivt i beslutningsprocesserne.

Mål	Ref. Dokument/Kilde	Indsats/resultat	Indikator	Handlingsplan	Status
Vi vil sikre fri og lige adgang til al offentlig information	Biblioteksloven	Tilgængeliggøre dagsordner, referater, lokalplaner etc. og anden kommunal information på Det nordjyske Landsbiblioteks lokalbiblioteker, hovedbiblioteket og bogbusser. Viser vej til relevant kommunal information m.m. Er gennemført – fortsat udvikling af området Lave udstillinger og arrangere debatter i forbindelse med kommunalvalget i november 2005 Stiller lokaler til rådighed for debatter og planlægger at afholde debatarrangementer om aktuelle emner		Indgår i det Nordjyske Landsbiblioteks plangrundlag	

D. Træffe vore beslutninger åbent, ansvarligt og gennemsigtigt.

Mål	Ref. Dokument/Kilde	Indsats/resultat	Indikator	Handlingsplan	Status
Ingen konkrete mål					

E. Samarbejde effektivt og i partnerskab med nabo kommuner, andre byer og andre myndighedsniveauer.



Mål	Ref. Dokument/Kilde	Indsats/resultat	Indikator	Handlingsplan	Status
Vi vil skabe regional vækst og udvikling gennem et forpligtende samarbejde mellem offentlige myndigheder, uddannelses- og forskningsinstitutioner og privat erhvervsliv samt andre partnere i og uden for regionen	Region Aalborg formålsbestemmelse /5/	Samarbejde etableret i regi af Region Aalborg der bl.a. omfatter 12 nabokommuner, der samarbejder bl.a. om erhvervsudvikling, turisme, kultur- og fritid.			
Vi vil til stadighed styrke vores forbindelser med omverdenen og kan ikke alene basere sin udvikling på de muligheder, der er i det lokale og regionale område. Derfor vil vi sikre at det internationale samarbejde også i fremtiden indgår som en naturlig del af udviklingen.	Venskabsby sekretariatet /6/	Aalborg har 26 venskabsbyer(2005)			

2. Lokal ledelse for bæredygtighed



Vi er forpligtede til at implementere effektive ledelsesrutiner, fra formulering over implementering til evaluering.

Vi vil derfor arbejde for at:


A. styrke Lokal Agenda 21 eller andre lokale bæredygtighedsprocesser og integrere dem centralt i lokalstyret

Mål	Ref. Dokument/Kilde	Indsats/resultat	Indikator	Handlingsplan	Status
Miljø og bæredygtighed skal inddrages i alle byrådets beslutninger	Byrådsbeslutning i 1993 /7/	Strategiske miljøvurderinger af alle planer vedr. kommunens fysiske udvikling(kommuneplan, lokalplaner mv.)		Miljøafdelingens handlingsplaner /8/	
Indføre miljøledelse i Forsyningsvirksomhederne	Strategiplanerne for gasforsyningen, fjernvarmeforsyningen og renovationsvæsenet. /9/	Gasforsyningen miljøcertificeret i 2000, og recertificeret 2004 Fjernvarmeforsyningen forventes miljøcertificeret i 2005/2006 Renovationsvæsenet forventes certificeret i 2006	Antal enheder/afdelinger med certificering (EMAS el. ISO 14001)	Årlige strategiplaner /9/	
Forsyningsvirksomhederne vil udarbejde frivillige grønne regnskaber for alle virksomheder(5 biaktiviteter er regnskabspligtige fra og med 2003)	Besluttet af Forsyningsvirksomhederne i 1996	Der er udarbejdet frivillige grønne regnskaber siden 1996	Antal enheder/afdelinger med grønnet regnskaber (Frivillige og lovpligtige)		

B. Levere integreret ledelse for bæredygtighed baseret på forsigtighedsprincippet og under hensyntagen til den kommende EU Thematic Strategy on the Urban Environment.

Mål	Ref. Dokument/Kilde	Indsats/resultat	Indikator	Handlingsplan	Status
Aalborg Commitments skal blive et centralt værktøj til en styrket indsats for en bæredygtig udvikling og sikre sammenhæng til EU's tematiske strategi for bymiljø	Byrådsbeslutning af 24.januar 2005 /10/	Tilslutningen til Aalborg Commitments og løbende udvikling af Aalborg Commitments som værktøj til "Bæredygtighedsledelse"			
Der skal udvikles en bæredygtig byforvaltningsplan	Liveable Cities projektet /11/	Deltagelse i Eurocities Liveable Cities Project om udvikling af modeller for ledelsesplaner for bæredygtig udvikling.			

C. Fastlægge mål og tidshorisonter indenfor rammerne af Aalborg Commitments og skabe og følge statusovervågningen af Aalborg Commitments.

Mål	Ref. Dokument/Kilde	Indsats/resultat	Indikator	Handlingsplan	Status
Forpligtelserne i Aalborg Commitments skal opfyldes.	Byrådsbeslutning af 24.januar 2005 /10/	Arbejdet er i gang og bæredygtigheds mål vil blive revurderet inden sommeren 2006. Statusovervågning sker løbende.			

D. Sikre at emnet bæredygtighed står centralt i byens beslutningsprocesser, og at allokeringen af ressourcer er baseret på stærke og brede kriterier for bæredygtighed.

Mål	Ref. Dokument/Kilde	Indsats/resultat	Indikator	Handlingsplan	Status
Leve op til forpligtelserne i Aalborg Charteret og Aalborg Commitments	Byrådsbeslutning af 24.januar 2005	I gang			

E. Samarbejde med the European Sustainable Cities & Towns Campaign (Kampagnen for Bæredygtige Europæiske Byer) og dets netværk, for at overvåge og evaluere vore fremskridt hen imod opfyldelsen af vore bæredygtighedsmål.


Mål	Ref. Dokument/Kilde	Indsats/resultat	Indikator	Handlingsplan	Status
Løbende at monitere og rapportere vores indsats jf. Aalborg Commitments. Afrapportering første gang til kampagnen i 2010	Byrådsbeslutning af 24.januar 2005 /10/				


3. Fælles natur ressourcer

Vi er forpligtede til fuldt ud at påtage os vort ansvar for at beskytte, bevare og sikre ligelig adgang til naturlige fælles ressourcer.

Vi vil derfor, i hele vort lokal samfund, arbejde for at:

A. Reducere det primære energiforbrug og øge andelen af energi fra vedvarende energikilder.


Mål	Ref. Dokument/Kilde	Indsats/resultat	Indikator	Handlingsplan	Status
Forsyningsvirksomhederne skal producere og levere ydelser med så lille energi- og resourceforbrug som muligt og hertil anvende den reneste teknologi der er til rådighed indenfor de mulige økonomiske rammer.	Forsyningsvirksomhedernes fælles miljøpolitik /12/ Grønne regnskaber /13/	Miljømål for Elforsyningen, Varmeforsyningen, Vandforsyningen, Renovationsvæsenet og Kloakforsyningen. Gasforsyningen har formuleret en miljøpolitik i sin miljøledelse	Antal virksomheder med en formuleret miljøpolitik.		
El					
Det skal ved arealudlæg sikres at der er mulighed for at 7% af el-forbruget kan produceret ved vindkraft	Hovedstruktur 2005, Redegørelse /2/	Tilstrækkeligt areal udlagt til vindmølleparker			
Mindske forureningen ved el-produktionen ved at øge forbruget af vedvarende(prioriteret) energi. Andelen af vedvarende(prioriteret) energi på 44,2 % heraf ca. 1/3 fra vindenergi	Grønne Regnskaber 2003 /13/	Andelen af el, baseret på vedvarende (prioriteret) energi er stigende og var i 2004 på 48,2 %. Andelen fra vindenergi var i 2004 19,7 % (svarende til 2/5)			
El-besparelser hos forbrugerne og dermed til reduktion af udledning af forurening. Samlede besparelser på 4.584 MVh i 2004, svarende til ca. 2.300 tons CO ₂ Delmål for erhvervsområdet: 3.491 MWh(2004)	DSM-plan 2003-2005 /14/	Realiserede besparelser i 2004 for erhvervskunder på 3.548 MVh (1800 tons CO ₂). Besparelser hos private opgøres ikke i MVh.	DSM-status 2004 /42/		

Varme					
Tilslutning på 95 % i kollektive varmforsyningsområder (fjernvarme)	Brundtlandplan 1992 /16/ Hovedstruktur 2005, Teknisk Forsyning /2/	Tilslutningen fjernvarmforsyningsområdet var på 95,5 % (2001) og i 2004 på 97,2%	Tilslutnings-%	Årlige strategiplaner for Fjernvarmforsyningen /9/	
Øget tilslutning til fjernvarmenet	Bæredygtig forsyning i Aalborg /15/ Fjernvarmens Grønne Regnskaber 2003 /13/	63% i 1990 82% i 2004 97,1% af det totale marked i 2003	% af tilsluttede bygninger målt i m ² bygningsareal		
Yderligere udnyttelse af overskudsvarme fra Aalborg Portland	Brundtlandplan 1992 /16/	Andelen af overskudsvarme fra Aalborg Portland har været stigende (22% af fjernvarmforsyningsens varmekøb (2004))	Andel overskudsvarme	Årlig strategiplan for fjernvarmforsyning /9/	
Temperatursænkning i Fjernvarmforsyningsnet	Brundtlandplan 1992 /16/	Fjernvarmforsyningen har gradvist nedsat fremløbstemperaturen fra 1988-Lavtemperaturdrift blev indført i 2000	Net tab	Årlig strategiplan /9/	
Ved produktion af varme prioriteres overskudsvarme højest og derefter kraftvarme. Gas- og oliekedler benyttes kun til kortvarig reserve.	Varmeplan projekter for kraftvarmeområdet /43/		Sammensætning af årets produktion	Årlig strategiplan /9/ Grønne regnskaber /13/	
Begrænsning af varmetabet og forøgelse af forsyningsikkerheden.	Strategiplan for Fjernvarmforsyningen /9/	Nettab på 19%(2003) af produceret varme, reduktion på 1,6% i forhold til 2002. Renovering af ledninger i 2003 blev 24 km ledning udskiftet I 2008 er hele nettet udført i moderne præ-isolerede fjernvarmerør.	Net tab og kilometer udskiftede ledninger.	Årlig strategiplan /9/ Grønne regnskaber /13/	
Energibesparelser i kommunale bygninger, ved byfornyelse og støttet boligbyggeri	Bæredygtig forsyning i Aalborg /15/ Miljømanual 2001 /17/				
Forsyningsvirksomhedernes Helhedsrådgivning på erhvervsområdet skal reducere varmeforbruget (DSM mål) med: 13.800 GJ(2004)	DSM Plan 2003-2005 /14/	Realiserede besparelser som følge af FV's helhedsrådgivning på erhvervsområdet : 13.191 GJ(2004)	Realiserede besparelser	DSM Plan /14/	

Gas					
Begrænse miljøbelastningen ved udnyttelse af gasinstallations muligheden ved byfornyelse og i almene boliger	Miljømanual (2001) for nybyggeri. /17/ Grønne regnskaber 2003. /13/ Byrådsbeslutning af 23. juni 1997 /18/				
Minimering af elforbrug til Gasforsynings kompressorer og reduktion af målerdifferencen med 5 % om året. Årligt at udskifte 4 km hovedledning med tilhørende stikledninger I løbet af tre år at undersøge hele nettet for lækager	Strategiplaner for Gasforsyningen /9/	Store udsving på målerdifference Renoverede km hovedledning siden 1999 højere end måltallet. Indsatte målere i distributionsnettet for at lokalisere lækager Miljøkrav stillet til entreprenører og leverandører		Årlige strategiplaner for Gasforsyningen /9/	



B. forbedre vandkvaliteten, spare på vandet og bruge vand mere effektivt.

Mål	Ref. Dokument/Kilde	Indsats/resultat	Indikator	Handlingsplan	Status
Drikkevand					
Det skal sikres at forsyningen af drikkevand i Aalborg Kommune kan ske på grundlag af rent grundvand og at vandspil begrænses mest muligt.	Vandforsyningsplan 2004-2015 /19/	Beskyttelse af grundvandet i vandindvindingsområder(indsatsplanlægning Drastrup og Aalborg Syd-Øst). Rent drikkevand uden videregående renseforanstaltninger.	Vandkvalitet	Indsatsplan for Drastrup /3/ Indsatsplan for Aalborg Syd-Øst /3/	
Samarbejde om grundvandsbeskyttelse mellem Vandforsyningen og størstedelen af de private almene vandværker i Aalborg Kommune.	Vandforsyningsplan 2004-2015 /19/	Grundvandssamarbejde med ca. 50 private almene vandværker			
Beskyttelse af drikkevandet mod udsivning fra kloaksystemet Sikring af en høj driftssikkerhed af kloaksystem og renseanlæg Rent vandmiljø i kommunens bække, åer og søer samt Limfjorden gennem opsamling, transport og rensning af spildevand	Spildevandsplan 2004-2015 /20/			Spildevandsplan 2004-2015 /20/	
Alle borgere i kommunen såvel i by som på land skal have muligheder for at opnå en vandforsyning af god kvalitet med en høj forsyningssikkerhed og til en rimelig pris	Vandforsyningsplan 2004-2015 /19/	Åben-land-samarbejde mellem ca. 44 almene private vandværker			
Grundvandsbeskyttelse i vandværkernes indvindingsområder vil bremse en stor del af byudviklingen. Derfor vil byrådet afgrænse de fremtidige indvindingsområder, hvor der skal ske maksimal beskyttelse af grundvandet	Plan og bæredygtighedsstrategi 2003 /1/				

Spildevand					
Rensegraderne for den samlede udledning af spildevand fra RV og RØ, skal som minimum ligge over 90 % for fosfor og 80 % for kvælstof.	Kloakforsynings Grønne Regnskab 2003 /13/	Fjernede 91 % kvælstof og 91 % fosfor i 2004	% af total mængde tilledt til renselanlæggene	Spildevandsplan 2005-2016 /20/	
Rent vandmiljø i kommunens bække, åer og søer samt i Limfjorden gennem opsamling, transport og rensning af spildevand	Spildevandsplan 2005-2016 /20/		Recipient-kvalitet	Årlige strategiplaner for Kloakforsyningen /9/	
Reducere udløb til mindre vandløb og åer og nedbringe påvirkningen af nærmiljøet.	Spildevandsplan 2005-2016 /20/	Reducere antal renselanlæg fra 6 til 2 inden udgangen af 2006.	Antal renselanlæg	Årlige strategiplaner for Kloakforsyningen /9/	
		Tømningsordning for ejendomme udenfor det offentlige kloaknet	Indgåede ordninger	Årlige strategiplaner for Kloakforsyningen /9/	
Sikring af drikkevandet mod udsivning fra kloaksystemet incl. forringelse af levevilkår for rotter.	Spildevandsplan 2005-2016 /20/	Omlægning fra fællessystemer til separat-systemer	Omfang af sanering.	Årlige strategiplaner for Kloakforsyningen /9/	
Sanering af kloaker, stikledninger, pumpestationer, bygværker og brønde	Spildevandsplan 2005-2016 /9/	Fælles kloaknet totalt fornyet i 2009	120 km fornyet (60%)	Årlige strategiplaner for Kloakforsyningen /9/	
At sikre en høj driftssikkerhed af kloaksystem og renselanlæg	Strategiplanlægning 2005-2016 /9/	Valg af fremtidssikre, robuste løsninger.		Årlige strategiplaner for Kloakforsyningen /9/	
Restprodukter fra rensningen skal i videst muligt omfang reduceres og genanvendes	Strategiplanlægning 2005-2016 /9/			Årlige strategiplaner for Kloakforsyningen /9/	
Renovering af pumpestationer med baggrund i fastlagt kubekoncept	Strategiplanlægning 2005-2016 /9/ Omfang af sanerings-behov - resumérapport	3-4 renoveringer i perioden 2005-2008	2000-2004: 20 ifølge konceptet	Årlige strategiplaner for Kloakforsyningen /9/	


Separatkloakering af fælleskloakerede områder Sanering og optimering af det offentlige kloaksystem	Strategiplanlægning 2005-2016 /9/ Omfang af sanerings-behov - resumérapport	40 km ud af 1.150 km kloaksystem med tilhørende stikled-ninger saneres 2005-2008	km ledning fornyet	Årlige strategiplaner for Kloakforsyningen /9/	
Industrispildevandets indhold af forurenende stoffer skal begrænses således, at der ikke kan ske skade på recipienten, kloakarbejderne, kloaksystemet og renseanlæggene	Bek. om spildevandstilladelser m.v. efter miljøbeskyttelseslovens kapitel 3 og 4	Mangler opgørelse men tal kan fremskaffes	Indhold af forurenende stoffer i spildevand	Miljøafdelingens handlingsplan 2005 /8/	

C. Fremme og øge biodiversiteten, og udvide og pleje udpegede naturområder og grønne områder.

Mål	Ref. Dokument/Kilde	Indsats/resultat	Indikator	Handlingsplan	Status
For at sikre attraktive naturområder i Aalborg vil vi forvalte og formidle naturværdier og rekreative arealer med vægt på at beskytte, opretholde og udvikle gode livsbetingelser for dyr, planter og landskaber.	Plan og Bæredygtighedsstrategi 2003 /1/				
Målet er at leve op til recipientkvalitetsplanens (Regionplanens) målsætninger for alle vandløb i kommunen (100 % overholdelse af målsætninger)	Miljøafdelingens handlingsplan /8/ Spildevandsplan 2005-2016 /20/	50 % af målsatte vandløb overholder målsætningen (50 % af målestationer)	Procentvis andel af målsatte vandløb, som overholder Regionplanens målsætning jf. NJA's rapporter over saprobieundersøgelser og Miljøafdelingens saprobieundersøgelser.	Vandløbsregulativerne /21/ Miljøafdelingens handlingsplan /8/	
Det samlede skovareal i kommunen skal udgøre 12 % (landsgennemsnittet)	Hovedstruktur, redegørelsen /2/	Skovarealet i Aalborg Kommune udgør 6 %		Helhedsplan for skovrejsning (2003). /39/	
Bestanden af skov og naturarealer skal udvikles og udvikles Sammen med staten og private skovejere skal skovdækningsprocenten op nær det nationale mål på 24%.	Plan og Bæredygtighedsstrategi 2003 /1/				
Naturen skal beskyttes, og der skal sikres gode levevilkår for planter og dyr	Hovedstruktur 2005, Natur, park og landskab /2/				

Der skal være gode vilkår for naturen både i bolig- og erhvervsområder, lang vejene, i de rekreative områder og i det åbne land.	Miljømanual 2001 /17/				
--	-----------------------	--	--	--	--

D. Forbedre jordkvaliteten, bevare økologisk produktive landområder og fremme bæredygtigt landbrug og skovbrug.

Mål	Ref. Dokument/Kilde	Indsats/resultat	Indikator	Handlingsplan	Status
Beskyttelse af grundvandet ved skovrejsning	Del-indsatsplan for Drastrup og Sydøst-området /3/ Indsatsplan for Hvorup /3/	Drastrup Skov omfatter nu 147 ha I Sydøst er 1.04 ha tilplantet med skov	Nye skovarealer i ha	Samarbejdsaftale 2002 med Skov- og Naturstyrelsen om finansiering af arealer til skovrejsning i Drastrup og Aalborg Sydøst.	
Beskyttelse af grundvandet ved indgåelse af dyrkningsaftaler/-deklarationer	Vandforsyningsplan 2004-2015 /19/	Der er tinglyst dyrkningsdeklarationer i Drastrup og Sydøst-området	Tinglyste deklara- tioner	Forhandlinger med grundejere	
På de arealer, som Aalborg Kommune enten selv ejer eller har ansvaret for at vedligeholde gælder generelt: - at der ikke må anvendes pesticider på arealer ejet og vedligeholdet af Aalborg Kommune, med mindre der indhentes en forudgående accept fra Teknisk Udvalg efter skriftlig høring af Forsyningsudvalget, - at der ikke uden AKV's forudgående accept må anvendes handelsgødning og lignende på arealer, der ligger i drikkevandsområderne og ejes og vedligeholdes af Aalborg Kommune, - at bekæmpelse af rotter og mosegrise og lignende, der udføres punktvis friholdes. På kommunale arealer udlejet til landbrugsmæssige formål eller lignende skal der ved administrationen tages hensyn til en grundvandssikker udnyttelse af arealerne.	Administrativ forskrift /22/	Der anvendes ikke pesticider på kommunens arealer.			

D. Forbedre luftkvaliteten.


Mål	Ref. Dokument/Kilde	Indsats/resultat	Indikator	Handlingsplan	Status
Begrænse tabet af bygas i ledningsnettet. 5 % årlig reduktion af målerdifferencen	Gasforsyningens miljøledelsessystem-niveau1 /38/	Reduceret med 4 % i 2002	Måler-difference	Årlig strategiplan /9/	
Aalborg Kommune vil arbejde for at begrænse transportsektorens luftforurening, så de nationale mål kan opfyldes i 2010. (Den nationale målsætning for transportsektorens luftforurening med NOx og HC er en reduktion i udslippet med 40% inden år 2000 og 60% inden år 2010 i forhold til år 1988. Efter år 2010 skal der ske en yderligere reduktion) Flere passagerkilometer pr. liter brændstof	Trafik- og Miljøhandlingsplan 2005 /23/	Fastholdelse af parkeringspolitikken Fastholdelse af fokus på brugen af den kollektive trafik Etablering af cykelstier Etablering af miljøzone i Aalborg Midtby Trafik ledelse Kampagner og information Videreudvikling af www.aalborgtrafikinfo.dk Renere busser: Nye miljøvenlige diesel busser, partikelfiltre	Udvikling i den samlede trafikvækst Fordeling på transportformer Udvikling af luftforureningen i midtbyen	Miljø – og Trafikhandlingsplan 2005 /23/ Kollektiv Trafikplan 2003 /24/	

4. Ansvarligt forbrug og ansvarlig livsstil

Vi er forpligtede til at indføre og fremme en fornuftig og effektiv brug af ressourcer og at opfordre til bæredygtigt forbrug og produktion. Vi vil derfor, i hele vort lokal samfund, arbejde for at:

A. Undgå og reducere spild, og øge genanvendelse og genbrug.


Mål	Ref. Dokument/Kilde	Indsats/resultat	Indikator	Handlingsplan	Status
Affald					
Aalborg Kommune vil arbejde for en miljømæssig og økonomisk optimal indsamling og behandling af affald med størst mulig ressourceudnyttelse.	Affaldsplan 2005-2016 /25/			Årlig strategiplan for Renovationsvæsenet /9/	
Aalborg kommune går som princip ind for at sikre korrekt affaldsbehandling og størst muligt genbrug.	Affaldsplan 2005-2016 /25/			Årlig strategiplan for Renovationsvæsenet /9/	
<p>Indsatsen for affaldssortering følger dette behandlingshierarki:</p> <ol style="list-style-type: none"> 1. Affaldsforebyggelse 2. Genanvendelse 3. Forbrænding ved energiudnyttelse 4. Deponering <p>Farligt affald indgår ikke i prioriteringen. Denne affaldstype holdes adskilt fra de øvrige affaldstyper og kræver særlig opmærksomhed og behandling.</p>	Affaldsplan 2005 – 2016 /25/			Årlig strategiplan for Renovationsvæsenet /9/	

De nationale sigtelinier for 2008: Mål for husholdningsaffald: 33% genanvendelse 60% forbrænding 7% deponering	Regeringens affaldsstrategi 2005-2008 Affaldsplan 2005-2016 /25/	Affald fra husholdninger i Aalborg Kommune 2004: 33,1 % genanvendelse 58,1 % forbrænding 8,8 % deponering Erhverv2003: G: 79,2 % F: 9,8 % D: 9,6 % S: 1,4 %	Fordeling på bortskaffelsesmetode i forhold til total affaldsmængde	Årlig strategiplan for Renovationsvæsenet /9/	
Mål affald total: 65 % genanvendelse 26% forbrænding 9% deponering	Regeringens affaldsstrategi 2005 - 2008 Affaldsplan 2005-2016 /25/	Total affaldsmængde 2004: 69,7 % genanvendelse 17,9 % forbrænding 10,9 % deponering 1,5 % særlig behandling	Fordeling på bortskaffelsesmetode i forhold til total affaldsmængde	Årlig strategiplan for Renovationsvæsenet /9/	
Ressourcer generelt					
Fremme virksomhedens brug af renere teknologi og brug af miljøstyring/miljøledelse	Miljøafdelingens handlingsplan 2005 /8/	Miljøsamarbejde mellem miljømyndighed (tilsyn) og virksomheder. 9 samarbejdsaftaler indgået, 2005	Antal aftaler om miljøsamarbejde Antal virksomheder med ISO 14000/EMAS i kommunen.		

B. Håndtere og behandle affald i overensstemmelse med de bedste standarder (best practice).

Mål	Ref. Dokument/Kilde	Indsats/resultat	Indikator	Handlingsplan	Status
Indføring af arbejdsmiljøvenlige og fremtidssikre affaldssystemer, som samtidig kan indpasses arkitektonisk i bybilledet	Affaldsplan 2005-2016 /25/			Fysisk planlægning	
Indarbejdelse af affaldsplanens målsætninger i kommunens tværsektorielle opgaver for derved at påvirke kommunale institutioner, borgere, virksomheder m.m. til miljørigtig adfærd.	Affaldsplan 2005-2016 /25/			Kommunens tværsektorielle planer	

C. Undgå unødigt energiforbrug og forbedre energieffektiviteten hos slutbrugeren.

Mål	Ref. Dokument/Kilde	Indsats/resultat	Indikator	Handlingsplan	Status
Energicenter Aalborg vejleder og rådgiver store og små forbrugere, samt skole- og undervisning og demonstration på bolig- og husholdningssiden. Mål for erhvervsområdet: 3.491 MWh(2004)	DSM-plan /14/	Energicenterets vejledninger har medført besparelser hos erhvervs kunder på 3.548 MWh (2004)	Evnerigbesparelser i MWh Antal rådgivninger	Strategiplan /9/ DSM-plan /14/	
Energicenter Aalborg vejleder og rådgiver om miljø- og energiledelse	Forsyningsvirksomhedernes Grønne Regnskaber 2003 /13/		Antal vejledninger	Strategiplan /9/ DSM-plan /14/	

D. Foretage bæredygtig anskaffelse og indkøb.

Mål	Ref. Dokument/Kilde	Indsats/resultat	Indikator	Handlingsplan	Status
Indkøbspolitik: Produkter fra miljøcertificerede virksomheder skal prioriteres, ligesom genbrugsprodukter og miljørigtige produkter skal anvendes hvor det er teknisk, kvalitetsmæssigt og økonomisk muligt	Aalborg Kommunes indkøbspolitik (2000) /26/	Miljøaspektet inddrages ved offentlige indkøb og større udbud			
Ved udbud af entreprenørarbejde indeholder Fjernvarmeforsynings udbudsbetingelser retningslinier for affaldshåndtering m.v. Firmaers miljøpolitik indgår ved vurdering af større udbud. Ved vareindkøb skal de bydende afgive redegørelse for miljøforhold, der indgår ved bedømmelse af tilbuddene	Fjernvarmeforsynings Grønne Regnskaber 2003 /13/			Kommende miljøstyringssystem	


E. Aktivt fremme bæredygtig produktion og forbrug, især af øko-mærkede, økologiske, etiske og fair-trade-produkter.


Mål	Tidshorisont	Indikator	Indsats/resultat	Ref. Dokument/ Kilde	Hand- lingsplan	Status
Ingen mål						

5. Planlægning og design


Vi er forpligtede til at byplanlægningen skal være til gavn for alle og spille en strategisk rolle i behandlingen af miljømæssige, sociale, økonomiske, sundhedsmæssige og kulturelle emner. Vi vil derfor arbejde for at:


A. Genbruge og forny forfaldne eller dårligt stillede byområder.

Mål	Ref. Dokument/Kilde	Indsats/resultat	Indikator	Handlingsplan	Status
Målet med byfornyelse er at forbedre boligstandarden, skabe gode friarealer og i nogle tilfælde at skabe mere byøkologiske boliger og boligområder	Hovedstruktur 2005, Redegørelse /2/				
<p>Byfornyelsen skal gennemføres på baggrund af en koordineret planlægning og som en del af den samlede bypolitik der medvirker til at give forsømte byområde et kvalitativt løft.</p> <p>De vigtigste delmål er:</p> <ul style="list-style-type: none"> - Styrke boligområder ved at sikre en tidsvarende boligstandard og velfungerende friarealer. - Byfornyelsen skal være nærværende for alle og borgerne skal have reel indflydelse. - Fremme arkitektonisk gode løsninger - Fremme økologiske løsninger. - Fastholde og styrke en beboermæssig positiv udvikling. <p>Byfornyelsesindsatsen ønskes målrettede mod de svageste områder og ejendomme som kommunen udpeger til områdefornyelse, og på grundlag heraf kan kommunen ansøge Socialministeriet om støtte til områdefornyelse.</p>	Teknisk Forvaltnings Handlingsplan 2005 /4/	<p>Boliger med installationsmangler i form af fælles toilet på bagtrappen, er nedbragt fra 1845 til 950 boliger i en 10 årig periode. Heraf har den offentlig støttede byfornyelse givet støtte til ca. 1/3, mens den resterende del er privatinitieret.</p> <p>Miljømanualen 2001 stiller krav til bygherre og entreprenører om økologiske løsninger.</p> <p>Der er gennemført gårdforbedringer i 4 ud af i alt 7 udpegede indsatsområder, der omfatter 53 gårdanlæg i perioden 1973 til 2005.</p>			

Byvækst skal primært ske ved genanvendelse af gamle byområder. Det skønnede omdannelses behov er 440 ha. inden 2040.	Hovedstruktur 2005, Byomdannelse – byudvikling. /2/	Der er de seneste 3 år omdannet følgende industrigrunde(brownfield): DAC, Nørresundby brolanding(delvis), Østre Havn(delvis), Stigsbo9rgh kvarteret(delvis) svarende til et areal på i alt 22ha	Omdannet tidligere industrigrunde (brownfield) indenfor de seneste 3 år.		
---	---	---	--	--	---


B. Undgå uhensigtsmæssig byspredning ved at sikre passende bebyggelsestæthed og prioritere byudvikling i udnyttede områder frem for nye grønne områder.

Mål	Ref. Dokument/Kilde	Indsats/resultat	Indikator	Handlingsplan	Status
<p>Storbyens andel af byggeriet skal øges for at bremse spredt byvækst.</p> <p>Målet er en generel begrænsning af arealforbruget, og der lægges op til at halvdelen af boligerne og halvdelen af erhvervsbyggeriet skal ske ved omdannelse eller byfortætning.</p> <p>I de centrale byområder skal vi bygge højere og tættere. Her skal boliger og erhverv blandes, hvor det er muligt uden miljøkonflikter. Byfortætning er med til at skabe liv og sikre, at grønne områder beskyttes.</p>	Plan & bæredygtighedsstrategi 2003 /1/	<p>Boliger: 46% af boligbyggeriet blev opført indenfor byranden 1988 – 1999.</p> <p>Erhverv: 72% af erhvervsbyggeriet 1995-1999 blev opført på allerede bebyggede grunde</p> <p>(fra Hovedstruktur 2005, Redegørelse)</p>	Byggeri opført inden for byranden i forhold til total byggeri.		
Det skønnes at der i perioden 2004 – 2015 er behov for yderligere ca. 390 ha byareal heraf 230 ha i storbyen. Disse arealer findes primært ved omdannelse og genanvendelse af eksisterende byareal. Det samlede byareal udgør i dag ca. 10.000 m2	Hovedstruktur 2005, Byomdannelse /2/	10.000 m ² byareal, 2005			
Der planlægges i perioden 2004 – 2015 for i alt 4620 nye boliger i Storbyen fordelt med 2600 boliger ved omdannelse og 200 på nyt areal	Hovedstruktur 2005, Boliger(retningslinie) /2/				


Der planlægges i perioden 2004 – 2015 for i alt 1150 boliger i oplandsbyerne fordelt med 300 boliger ved omdannelse og 850 på nyt areal	Hovedstruktur 2005, Boliger(retningslinie) /2/				
Kun i meget begrænset omfang udlægges der nyt areal til erhverv	Hovedstruktur 2005, Byomdannelse /2/		Nyt areal udlagt til erhverv (m2)		
80 % af nye boliger skal bygges i storbyen i perioden 2004 – 2015	Hovedstruktur 2005, Boliger /2/	73% 1999 -2003			
Nyt byareal inddrages kun når det er nødvendigt for at sikre en harmonisk udvikling af kommunen og de enkelte byer og bydele.	Hovedstruktur 2005, Byudvikling /2/				
Byvæksten skal komme ”indefra” ved omdannelse af gamle byområder	Plan og Bæredygtighedsstrategi /1/				
I overensstemmelse med Plan- og bæredygtighedsstrategi 2003 prioriteres ”byudvikling indefra og ud”, og Aalborgs byudvikling tilrettelægges fremover ud fra ideen om en koncentreret bymodel.	Hovedstruktur 2005, strategi/ /2/				
Arealer til omdannelse og vækst: Den overordnede arealdisponering tilrettelægges ud fra hensyn til kvalitet og bæredygtighed. Begrænsning af arealforbrug – indadrettet byudvikling frem for udadrettet. Spredt byvækst bremses. Byvæksten skal fortrinsvis finde sted omkring storbyen. Byudvikling i de mindre byer skal være af begrænset omfang og afpasses byernes størrelse og potentiale. Byomdannelse opprioriteres. De begrænsede nyudlæg til boligformål sker kun hvor stedet har eller kan tilføres en særlig kvalitet. Det udpeges nye områder til omdannelse og fortætning.	Hovedstruktur 2005, byomdannelse /2/				
Ved udbygning af nye byområder skal byggemodningen tilrettelægges under hensyn til ressourcer, landskab og bymiljø	Hovedstruktur 2005, Byomdannelse(retningslinie) /2/				

Det åbne land skal som udgangspunkt friholdes for spredt bebyggelse og anlæg, som ikke har tilknytning til landbrug, skovbrug og natur. Nye boliger og virksomheder på landet skal først og fremmest etableres ved genbrug af eksisterende bygninger.	Hovedstruktur 2005, landdistriktet /2/				
I forbindelse med omdannelse og byfortætning skal det afklares, om den tidligere arealvendelse har medført jordforurening der er i konflikt med den fremtidige udnyttelse af arealet. Hvis der er en konflikt, skal der udføres de nødvendige afværgeforanstaltninger.	Lovgivning på området			Miljøafdelingens handlingsplan /8/	

C. Sikre en blandet brug af bygninger og bebyggelser med en god balance mellem arbejdspladser, boliger og serviceerhverv, og prioritere boliger i midtbyerne.


Mål	Ref. Dokument/Kilde	Indsats/resultat	Indikator	Handlingsplan	Status
Indenfor de enkelte bydele skal byfunktionerne så vidt muligt integreres	Hovedstruktur 2005, Byomdannelse (retningslinie) /2/	Målet søges opfyldt ved disponering og udbygning af eksisterende bydele.			
Boligområder skal placeres og indrettes så der er let adgang til dagligvarebutik, skole og børnepasning, grønne områder og rekreative faciliteter samt kollektiv trafik.	Hovedstruktur, 2005, Boliger (retningslinie) /2/				
Mindre butikker, institutioner og erhvervsvirksomheder skal kunne integreres i boligområder, når det kan ske uden gene for beboerne	Hovedstruktur 2005, Boliger /2/				


D. Sikre passende bevarelse, renovering og brug/genbrug af vore byers kulturelle arv.

Mål	Ref. Dokument/Kilde	Indsats/resultat	Indikator	Handlingsplan	Status
Udvalgte industribygninger og -områder skal bevares som ikoner for byen og indrettes til kulturelle, bolig- og erhvervsmæssige formål.	Hovedstruktur 2005, Arkitektur /2/	Bevarelse og omdannelse af tidligere industbygninger, bl.a. at indrette et nyt centralt beliggende kraftcenter for kultur og fritid i det tidligere kraftværk Nordkraft			

Karakteren af byer og bydele tegnes i høj grad af de bevaringsværdige enkeltbygninger af ældre og nyere dato. Også udenfor byerne findes store bevaringsværdier, der skal værnes om, når der planlægges og bygges	Hovedstruktur 2005, Arkitektur /2/				
<p>Nordkraft: Indrette et nyt centralt beliggende kraftcenter for kultur og fritid i det tidligere kraftværk Nordkraft, der med sin markante arkitektur har været en del af bybilledet siden 1945. Dette skal ske ved at renovere og nyindrette stedet til et dynamisk hus, hvor mange forskellige kultur- og idrætsaktører kan inspirere og berige hinanden og give regionens borgere endnu flere oplevelser og attraktioner stort set hele døgnet.</p> <p>Ibrugtagning forventes senest 2008</p>	Beslutninger i byrådsreferater /2/	Bygningerne købt i 2005 Dialog med interessenter er påbegyndt 2005		<p>Maj-august 2005: Udarbejdelse af program for udbud</p> <p>Juni 2005-februar 2006: Prækvalifikation, udbud, forslag til ny lokalplan m.v.</p> <p>2006-2007: Endelig lokalplan, projektering, udbud af byggearbejder og gennemførelse</p>	

E. Gøre krav om bæredygtigt design og konstruktion gældende, og fremme arkitektur og byggeteknologi af høj kvalitet.



Mål	Ref. Dokument/Kilde	Indsats/resultat	Indikator	Handlingsplan	Status
Arkitektur					
Der skal sikres et arkitektonisk løft i tilknytning til byomdannelsen og i det hele taget en arkitektonisk kvalitet i byer og bygninger	Hovedstruktur 2005, Arkitektur /2/	Målet forsøges opfyldt i de forskellige byomdannelses- og byudviklingsprojekter med udgangspunkt i kommunens arkitekturpolitik			
Arkitektonisk og miljømæssig kvalitet skal kendetegne byer og bydele.	Plan & bæredygtighedsstrategi 2003 /1/				
Grønne, rekreative og kulturelle kvaliteter skal være bærende					

<p>Aalborg skal være en kraftfuld, smuk og spændende by, der med fundament i industriarkitekturen skal videreudvikle sin markante og utraditionelle byprofil.</p> <p>Aalborg skal drage nytte af skønheden og livskvaliteten ved nærheden til vand – byen ved fjorden.</p>	<p>Arkitekturpolitikken 2003 /27/</p>				
Konstruktion					
<p>Der lægges op til at støtte udviklingen af alternative boformer. Hensigten er at åbne mulighed for økologiske eksperimenter, forsøg med alternative byggematerialer, nye vinkler på samspillet mellem boligen, landskabet og naturen.</p>	<p>Hovedstruktur 2005, Landdistriktet /2/</p>				
<p>Ved offentligt støttet byggeri skal miljømæssige vurderinger ved valg af materialer beskrives og miljømærkede materialer vælges, hvor det er muligt og økonomisk forsvarligt.</p>	<p>Miljømanual, 2001 /17/</p>	<p>Målet søges opfyldt i de enkelte byfornyelsesprojekter og alment boligbyggeri med udgangspunkt i Miljømanualen 2001</p>			
<p>Valg af materialer f. komponenter og overfladebehandling skal ske ud fra miljøhensyn. Boligernes udearealer skal disponeres for kemikaliefri pleje.</p> <p>Der skal foretages miljømæssige vurderinger ved valg af byggematerialer</p> <p>Byggematerialer der kan genanvendes, skal foretrækkes frem for materialer der kun kan bortskaffes.</p> <p>Krav for nedbringelse af den enkelte boligs vandforbrug.</p>	<p>Miljømanual, 2001 /17/</p>	<p>Målet søges opfyldt i de enkelte byfornyelsesprojekter og alment boligbyggeri med udgangspunkt i Miljømanualen 2001</p>			

6. Bedre mobilitet, mindre trafik


Vi anerkender sammenhængen mellem transport, sundhed og miljø og er forpligtede til seriøst at fremme bæredygtige valg af transportformer. Vi vil derfor arbejde for at:

A. Reducere nødvendigheden af privat, motoriseret transport og fremme alment tilgængelige, attraktive alternativer.

Mål	Ref. Dokument/Kilde	Indsats/resultat	Indikator	Handlingsplan	Status
<p>Anvendelse af kollektiv trafik skal fremmes, hvor det er miljømæssigt og samfundsøkonomisk fornuftigt.</p> <p>Cyklens andel af transportarbejdet skal øges.</p>	Trafik- og Miljøhandlingsplan 2005 /23/	<p>Etablering af nærbane</p> <p>Cykelstiplan</p> <p>Ringforbindelsen omkring midtbyen igangsat og forventes afsluttet i 2006.</p> <p>Pendlerruter prioriteret på Budget 2006.</p> <p>Delebilordning</p> <p>Kampagner</p> <p>Passagertallet er nedadgående (2 %)</p>	Antallet af cyklister på udvalgte større vejstrækninger	<p>Kollektiv trafikplan 2003 /34/</p> <p>Cykelstihandlingsplan 2003 /28/</p>	
<p>Trafikledelse:</p> <p>Aalborg Kommune vil arbejde for, at give trafikanterne information om trafiksituationen således, at de bliver i stand til at foretage fornuftigt valg af transportmiddel og rute.</p>	Trafik- og Miljøhandlingsplan 2005 /23/	<p>Forsøg med dynamisk signaregulering</p> <p>Videreudvikling af www.aalborgtrafikinfo.dk, samt udbredelsen af hjemmesiden overfor borgerne.</p>	<p>Evaluering af busprioritering</p> <p>Fremkommelighedsmålninger</p> <p>Brugere på</p> <p>www.aalborgtrafikinfo.dk</p>	<p>Trafik- og Miljøhandlingsplan 2005 /23/</p> <p>ITS-handlingsplan 2005 (under udarbejdelse)</p>	

<p>Aalborg kommune vil arbejde for, at skabe en balance mellem kravet om øget mobilitet og ønsket om at minimere trafikens miljøgener</p>	<p>Trafik- og miljøhandlingsplan 2005 /23/</p>	<p>Opsætning af delmål indenfor emnerne i Trafik- og miljøhandlingsplanen 2005, for herigennem at opfylde det overordnede mål, dvs. delmål indenfor:</p> <ul style="list-style-type: none"> -Energiforbrug og CO2-udslip - Luftforurening - Trafikkens støjbelastning - Trafiksikkerhed - Det visuelle miljø - Cykeltrafik - Kollektiv trafik - Hastighed - Parkering - Trafikledelse - Vejudbygning - Midtbyen - Havnefronten 	<p>Opfølgning på de opstillede delmål gennem de dertilhørende målopfyldelseskriterier.</p>	<p>Trafik- og Miljøhandlingsplan 2005 /23/</p>	
---	--	---	--	--	--


B. Øge andelen af rejser, der foretages med offentlig transport, til fods og på cykel.

Mål	Ref. Dokument/Kilde	Indsats/resultat	Indikator	Handlingsplan	Status
<p>Aalborg Kommune vil arbejde for, at rejsetiden med kollektiv trafik nedsættes mest muligt, hvor der potentielt er mange kunder.</p> <p>Der skal være mindst 1 afgang i timen indenfor en rimelig gangafstand, afhængig af kundegrundlag, tid og geografi.</p> <p>Anvendelse af kollektiv trafik skal fremmes, hvor det er miljømæssigt og samfundsøkonomisk fornuftigt.</p>	Trafik- og Miljøhandlingsplan 2005 /23/	<p>Forbedring af terminaler og stoppesteder</p> <p>Busprioritering</p> <p>Kampagner og information</p> <p>Planer for udvidelse af realtidsinformation</p>	Udvikling i antallet af passagerer der benytter den kollektive trafik i Aalborg.	<p>Kollektiv trafikplan 2003 /24/</p> <p>Trafik- og Miljøhandlingsplan /23/</p>	
<p>Aalborg Kommune vil arbejde for, at cyklens andel af transportarbejdet øges. Dette skal især ske ved, at de korte ture på 2-4 km overflyttes fra bil til cykel.</p> <p>Overordnet cykelstiprioritering:</p> <ol style="list-style-type: none"> 1. Ringforbindelse omkring Aalborg Midtby 2. Opkobling af stinettet i tætbyområdet med det øvrige cykelstinet 3. Etablering af pendlerruter med udgangspunkt i Aalborg Centrum 4. Drift af cykelstier 	<p>Trafik- og Miljøhandlingsplan 2005 /23/</p> <p>Hovedstruktur 2005, Infrastruktur og trafik, Redegørelse /2/</p>	<p>Konkrete tællinger viser at der er blevet flere korte cykelturer.</p> <p>Etablering af cykelstier</p> <p>Kryds- og strækningsombygning</p> <p>Etablering af cykelparkering og henvisningsskilte</p> <p>Kampagner og information</p>	Antallet af cyklister på udvalgte større vejstrækninger	<p>Cykelstihandlingsplan 2003 /28/</p> <p>Trafik- og Miljøhandlingsplan /23/</p>	


<p>Tilgængeligheden for gangbesværede og handicappede skal forbedres, og den kollektive trafik skal også tage sociale hensyn. Indsatsen for at give ældre og handicappede adgang til bl.a. kollektiv trafik og funktioner i byen skal styrkes.</p> <p>Der skal være flere, bedre og hurtigere busser, hvor efterspørgslen er størst.</p> <p>Den kollektive trafik skal være et attraktivt alternativ til bilen</p>	<p>Plan og Bæredygtighedsstrategi 2003 /1/</p>	<p>Servicelinier ændret med den nye kollektive trafikplan, men øget mulighed for ældre- og handicappede på andre linier med indførelsen af lavgulvsbusser</p>	<p>Servicelinier</p>	<p>Kollektiv trafikplan 2003 /24/ Trafik- og Miljø-handlingsplan /23/</p>							
<p>Vejledende standard for gangafstand i meter til nærmeste stoppested (inkl. servicelinie) med forbindelse mod centrum:</p> <table border="0"> <tr> <td>Område</td> <td>Max. gangafstand</td> </tr> <tr> <td><i>Byområder</i></td> <td><i>400m*</i></td> </tr> <tr> <td><i>Landdistrikter</i></td> <td><i>1.200 m</i></td> </tr> </table> <p>* Byområder udenfor tætby-området og aflastningscentrene dog max. 800 m i driftstid udover hverdage 7-18.30.</p> <p>Det er desuden et mål, at alle skal kunne nå sit bydels-, distrikts- eller lokalcenter inden for 30 minutter. Midlerne er bl.a. busprioritering, busbaner samt busveje.</p>	Område	Max. gangafstand	<i>Byområder</i>	<i>400m*</i>	<i>Landdistrikter</i>	<i>1.200 m</i>	<p>Planredegørelse 2001 /29/</p>	<p>Metrobus nettet dækker 40 % af kommunens boliger og 50% af arbejdspladserne indenfor 400 m. Sammen med bybusnettet har 90% af kommunens boliger under 400 m til nærmeste stoppested.</p>		<p>Kollektiv trafikplan 2003 /24/</p>	
Område	Max. gangafstand										
<i>Byområder</i>	<i>400m*</i>										
<i>Landdistrikter</i>	<i>1.200 m</i>										
<p>Den kollektive trafik skal være et bedre alternativ til bilen end den er i dag på de strækninger og tidspunkter, hvor der er et stort transportbehov</p> <p>Trafikudbudet skal i højere grad end i dag tilpasses efterspørgslen med mere kørsel i myldretiden og mindre kørsel på andre tidspunkter og i områder, hvor der kun er beskednen brug af busserne. Herved bliver den kollektive trafik mere attraktiv, og flere vil benytte den.</p>	<p>Hovedstruktur 2005, Infrastruktur og trafik /2/</p>	<p>57 % i bil 8 % kollektiv 16 % på cykel 18 % til fods 1 % andet</p>	<p>Fordeling på transportformer</p>								

Den kollektive trafik skal understøtte byens omdannelse og udvikling og medvirke til at minimere trafikens miljøgener	Hovedstruktur 2005, Infrastruktur og trafik /2/				
Midtbyens gader skal gøres attraktive for cyklister og fodgængere	Hovedstruktur 2005, Infrastruktur og trafik /2/				

C. Opmuntre til overgang til køretøjer med mindre forurenende udstødningsgasser.

Mål	Ref. Dokument/Kilde	Indsats/resultat	Indikator	Handlingsplan	Status
Aalborg Kommune vil arbejde for, at begrænse transportsektorens luftforurening, så de nationale mål kan opfyldes. Flere passagerkilometer pr. liter brændstof	Trafik- og Miljøhandlingsplan /23/	Etablering af miljøzone i Aalborg Midtby der kun tillader godskørsel med køretøjer der overholder EURO II normen (Ansøgning er under behandling i Justitsministeriet). Renere busser: nye miljøvenlige diesel busser, partikelfiltre. Aalborgs buspark overholder EURO IV-normen.	Udvikling af luftforureningen i midtbyen.		

D. Udvikle en integreret og bæredygtig mobilitetsplan for byen.

Mål	Ref. Dokument/Kilde	Indsats/resultat	Indikator	Handlingsplan	Status
Aalborg Kommune vil arbejde for, at skabe en balance mellem kravet om øget mobilitet og ønsket om at minimere trafikens miljøgener	Trafik og Miljøhandlingsplan 2005 /23/	Trafik og Miljøhandlingsplan 2005 der angiver indsatsområder som skal afveje behovet for gode transportmuligheder og begrænse trafikens miljøgener.	Fordeling af transportformer	Trafik og Miljøhandlingsplan 2005 /23/	

E. Reducere transportens virkning på miljø og sundhed.

Mål	Ref. Dokument/Kilde	Indsats/resultat	Indikator	Handlingsplan	Status
Luftforurening					
Infrastrukturen skal afstemmes med byudviklingen og indpasses i by og landskab. Trafikken skal foregå på byens betingelser. Anlæggene skal udnyttes optimalt, det gælder både veje og forsyningssystemer	Plan og Bæredygtighedsstrategi 2003 /1/				
Luftforurening fra vejtrafik skal begrænses gennem indretning af områderne (nye områder) og begrænsning af trafikken	Hovedstruktur 2005, Byomdannelse (retningslinie) /2/				
Aalborg Kommune vil arbejde for at begrænse transportsektorens luftforurening, så de nationale mål kan opfyldes i 2010. (Den nationale målsætning for transportsektorens luftforurening med NOx og HC er en reduktion i udslippet med 40% inden år 2000 og 60% inden år 2010 i forhold til år 1988. Efter år 2010 skal der ske en yderligere reduktion)	Trafik- og Miljøhandlingsplan 2005 /23/	Fastholde parkeringspolitikken Fastholdelse af fokus på brugen af den kollektive trafik Etablering af cykelstier Etablering af miljøzone i Aalborg Midtby Trafikledelse Kampagner og information Videreudvikling af www.aalborgtrafikinfo.dk	Udvikling i den samlede trafiktilvækst Fordeling på transportformer Udvikling af luftforureningen i midtbyen	Miljø- og Trafikhandlingsplan 2005 /23/ Kollektiv Trafikplan 2003 /24/ Cykelstihandlingsplan 2003 /28/	

Støjforurening					
Støjforurening fra vejtrafik skal begrænses gennem indretning af områderne (nye områder) og begrænsning af trafikken	Hovedstruktur 2005, Byomdannelse (retningslinie) /2/				
Aalborg Kommune vil arbejde for, at begrænse antallet af boliger med et støjniveau over 65 dB(A) med 1000 boliger inden år 2010.	Trafik- og Miljøhandlingsplan 2005 /23/	<p>Fastholdelse af fokus på brugen af den kollektive trafik.</p> <p>Etablering af cykelstier</p> <p>Etablering af miljøzone i Aalborg Midtby</p> <p>Etablering af støjvolde ved større vejanlæg tæt ved bebyggelse</p> <p>Handlingsplan for støj (skal udarbejdes senest i 2013)</p> <p>Trafikledelse</p>	Udvikling af støjbelastede boliger	<p>Trafik- og Miljøhandlingsplan 2005 /23/</p> <p>Kollektiv trafikplan 2003 /24/</p> <p>Cykelstihandlingsplan 2003 /28/</p>	
Trafiksikkerhed					
<p>Aalborg Kommune vil arbejde for, at reducere antallet af dræbte og tilskadekomne med 40 % inden udgangen af år 2012 i forhold til år 1998.</p> <p>I Aalborg betyder det en reduktion på 68 dræbte og alvorligt tilskadekomne, svarende til et fald fra 171 i 1998 til 103 i 2012</p>	Trafik- og Miljøhandlingsplan 2005 /23/	<p>Fakta:</p> <p>Antallet af dræbte og alvorligt tilskadekomne er faldet med 44 % i perioden 1998 til 2004.</p> <p>I 2004 var der 95 dræbte og alvorligt tilskadekomne.</p> <p>Indsatsområder:</p> <ul style="list-style-type: none"> - Sortpletbekæmpelse - Gennemføre trafiksaneringsprojekter - Sikring af skoleveje - Kampagner og information 	<p>Udvikling i antallet af dræbte og alvorligt tilskadekomne</p> <p>Generel uhedsregistrering</p> <p>Evaluerings af kampagner og information</p> <p>Borgerundersøgelser</p>	<p>Trafik- og Miljøhandlingsplan 2005 /23/</p> <p>Trafiksikkerhedsplan 2005 /30/</p> <p>European Road Safety Charter /31/</p>	


Aalborg Kommune vil arbejde for, at hastighedsgrænserne i højere grad overholdes for dermed at forbedre trafiksikkerheden	Trafik- og Miljøhandlingsplan 2005 /23/	<p>Brug af Hastighedsplan i forbindelse med lednings- og vejarbejde.</p> <p>Brug Hastighedsplan i forbindelse med generelle vejprojekter.</p> <p>Løbende indarbejdelse af hastighedsplanen på kommunens vejnet.</p>	Udvikling af Automatisk Trafik Kontrol (ATK) og generel hastighedskontrol.	Trafik- og Miljøhandlingsplan 2005 /23/ Hastighedsplan 2005 /40/	
Aalborg Kommune vil arbejde for at trafiksikkerheden for cyklister forbedres - især i signalregulerede kryds	Trafik- og Miljøhandlingsplan 2005 /23/ Hovedstruktur 2005, Infrastruktur og trafik, Redegørelse /2/	<p>Indsatser og etablering af cykelstier</p> <p>Kryds og strækningsombygning</p>	Udvikling i antallet af cyklistuheld - særlig focus på krydsuheld	Trafik- og Miljøhandlingsplan 2005 /23/ Trafiksikkerheds-handlingsplan 2005 /30/ Cykelstihandlingsplan 2003 /28/ European Road Safety Charter /31/	
Der skal være trafiksikker vejbetjening, både når der er tale om trafikseparerede systemer med stier og køreveje, og ved integrerede vejsystemer.	Hovedstruktur 2004, boliger /2/				


7. Lokal handling for Sundhed

Vi er forpligtede til at beskytte og fremme sundheden og velværet hos vore borgere.

Vi vil derfor arbejde for at:


A. Øge bevidstheden om og handle i forhold til de faktorer, der i bredere forstand er bestemmende for sundheden, og som for de flestes vedkommende ligger udenfor sundhedssektoren.

Mål	Ref. Dokument/Kilde	Indsats/resultat	Indikator	Handlingsplan	Status
Aalborg skal være en ren, grøn og blå by. Negative påvirkninger på menneskers sundhed og trivsel og på naturen skal mindskes.	Plan og bæredygtighedsstrategi 2003 /1/				
Aalborg Kommune ønsker at sætte fokus på borgernes muligheder for at få information om luftforureningen.	Trafik- og Miljøhandlingsplan 2005 /23/	Luftkvalitets prognose for væsentlige luftforureningsparametre er tilgængelig på Internettet på www.trakfik-info.dk	Registrering af antallet af borgere der bruger www.aalborg-trafikinfo.dk	Trafik- og Miljøhandlingsplan 2005 /23/	
Som hovedregel bør der i nærmiljøet (max. 100 m fra boligen) være tilgængelighed til grønne opholds og legearealer.	Hovedstruktur 2005, Natur, park og landskab(retningslinie) /2/				
Som hovedregel bør der i bydelen (max. 1 km fra boligområdet, dog max 500 m i tætbyen) være tilgængelighed til et større natur-, park og/eller grønt aktivitetsområde.	Hovedstruktur 2005, Natur, park og landskab(retningslinie) /2/				
Tilvejebringe gode opvækstvilkår for alle børn og unge	Social og Sundhedsforvaltningen Strategiplan, 2004-2007 /32/	Antallet af unge anbragt uden for eget hjem er 9 unge pr. 1000 unge i alderen 0-23 år (2004)	Antal unge(0-23 år) anbragt uden for eget hjem.		
At fastholde og forbedre de 0-17 åriges tandsundhed,	Aalborg Kommunes tandpleje.	3,1% af børn/unge i aldersgruppen 0-17 år, har ikke sunde tandflader (2003)	Ikke sunde tandflader pr. barn/ung i aldersgruppen 0-17 årige		


<p>Børn og sundhed: Den enkelte skole styrker arbejdet med børnenes sundhed i skolen Fælles Skolebeskrivelse behandles politisk den 6. september 2005.</p>	Aalborg Skolevæsens handleplaner	De enkelte skoler tager initiativ til forbedring af følgende problemstillinger: Børnenes fysiske tilstand, frikvarteraktiviteter, ergonomi, kostvaner, øget bevægelse i skolehverdagen samt idræt og leg i DUS'en.		Aalborg Skolevæsens handleplaner Disse handleplaners indhold er ved at blive indarbejdet i Fælles Skolebeskrivelse (skolepolitik) under temaerne Sundhed og Trivsel.	
<p>Skolemad: Den enkelte skole udarbejder en strategi til sikring af gode kostvaner for eleverne. Strategien skal indeholde to elementer: Information og oplysning om gode og ernæringsrigtige spisevaner samt en konkret plan for tilbud om sund skolemad til eleverne.</p> <p>Elevernes læringsmiljø: Den enkelte skole foretager en undervisningsmiljøvurdering af sikkerheds- og sundhedsforholdene samt forholdene vedrørende det psykiske og æstetiske miljø. Eleverne vælger undervisningsmiljørepræsentanter, og den enkelte skole klarlægger repræsentanternes opgaver.</p>	Aalborg Skolevæsens handleplaner			Aalborg Skolevæsens handleplaner. Disse handleplaners indhold er ved at blive indarbejdet i Fælles Skolebeskrivelse (skolepolitik) under temaerne Sundhed og Trivsel.	

<p>Børn og unge i bevægelse – et samarbejdsprojekt mellem Skoleforvaltningen, Kultur- og Fritidsforvaltningen og CVU Nordjylland: Styrke børn og unges interesse for idræt og bevægelse. Herunder medtænkes sundhed bredt set, fx ved fokus på sund mad.</p> <p>At skabe nye bevægelsesrammer for børn og unge i et samspil mellem skole, foreningsliv og uddannelsesinstitutioner for at få flere bevægelsesaktive og en mere optimal udnyttelse af samarbejdspartners forskellige kompetencer.</p> <p>Benytte nye tilgange til arbejdet med idræt og bevægelse – tilgange, der primært tilgodeser de bevægelsessvage.</p> <p>Fire skoler deltager i projektet: Sofiendalskolen, Filstedvejens skole, Tylstrup skole og Ferslev skole.</p>	<p>http://buiib.daks.dk</p>	<p>Eksempler: Flere bevægelsestimer, nye valgfag om bevægelse og sundhed, idrætslærer med på forældremøde, skolebod med sund mad.</p>	<ul style="list-style-type: none"> - oparbejde en fælles forståelse for en ny bevægelsesarena for bevægelsessvage børn og unge - at ca. 10% ikke bevægelses/foreningsaktive børn og unge nedbringes markant - at forældre opleves som mere bevidste omkring fysisk aktivitet og sundhed generelt - at antallet af samarbejdsrelationer mellem skole/skolefritidsordninger og foreninger øges markant 	<p>Sofiendalskolen: Bl.a. involvere forældrene aktivt i forhold til bevægelse og sundhed, igangsætning af aktiviteter i pauser</p> <p>Filstedvejens skole: Bl.a. sætte særligt fokus på børnenes bevægelses- og idrætsaktiviteter i skole og skolefritidsordning</p> <p>Tylstrup skole: Bl.a. etablere en motorikbane, sundhedsarrangementer, udbygge samarbejdet med idrætsforening</p> <p>Ferslev skole: Bl.a. skabe optimal udnyttelse af byens idrætshal, øge udbuddet af aktiviteter i regi af skole/fritidsordninger og foreninger</p>	
--	--	---	--	--	--

B. Fremme byernes sundhedsudviklingsplanlægning, som giver vore byer et middel til at opbygge og vedligeholde strategiske sundhedspartnerskaber.

Mål	Ref. Dokument/Kilde	Resultat	Indikator	Handlingsplan	Status
Udvikling af strategisk samarbejde med relevante partnere indenfor sygehusvæsenet (sygehus, privatpraktiserende læger og terapeuter) indenfor forebyggelse af sygdom og genoptræning.	Tværgående analyse af området "Sundhed og Forebyggelse" (rapport i forbindelse med kommunesammenlægningen)	Samarbejdet er under etablering i forbindelse med strukturreformen og fordeling af opgaver mellem amt og kommune. Forventes etableret i 2007	Færre indlæggelser og genindlæggelser	Under udarbejdelse (2005)	
Sundhedscenter etableret (på det nuværende aflastnings- og selvindskrivningsplejehjem Hasserishave)	Fremsendt ansøgning	Afventer resultat af ansøgning til Indenrigs- og Sundhedsministeriet	Færre indlæggelser og genindlæggelser	Afventer resultat af ansøgning	

C. Mindske uligheder på sundhedsområdet og gøre noget ved fattigdommen, hvilket vil kræve regelmæssig rapportering af status i bestræbelserne på at reducere afstanden.

Mål	Ref. Dokument/Kilde	Status/Resultat	Indikator	Handlingsplan	Status
Hjælp til personlig pleje og praktisk bistand til ældre udenfor plejehjem skal tildeles, tilrettelægges og udføres således, at den er individuel og fleksibel og tager hensyn til brugernes forskellige baggrunde og livsformer, så brugerne kan fortsætte den vante dagligdag. 87 % af brugerne skal være meget tilfredse eller tilfredse med hjemmehjælpen	Ældre- og Handicapforvaltningens Ledelsesinformation. KL-kompas	Stadig forbedring af kvaliteten i den tildelte service	Diverse nøgletal i "Ledelses-information" Brugertilfredshed	N/A	

Et særligt ernæringsprojektet indenfor i Hjemmeplejen videreføres og udvikles med henblik på at forbedre brugernes ernæringstilstand, herunder ansættelse af diætist. Målet er at forebygge fejlnæring og deraf følgende indlæggelser og forlængelser af sygehusophold. Tidshorisont: Udgangen af 2006	Statusrapport	Reduktion i antal indlæggelsesdage. (Ikke nærmere defineret)	Antal indlæggelsesdage	Ja	
I 2005 særlig fokus på brugernes ernæring. Mad leverandørerne ernæringsberegner hovedmåltiderne, så det sikres, at maden til de ældre til en hver tid lever op til de officielle anbefalinger	Årlig brugerundersøgelse som del af den løbende ledelsesinformation	90% af brugerne skal være enten meget tilfredse eller tilfredse	Brugertilfredshed	Ja	
Hjælp til personlig pleje og praktisk bistand på plejehjem skal tildeles, tilrettelægges og udføres således, at den er individuel og fleksibel og tager hensyn til brugernes forskellige baggrunde og livsformer, så brugerne efter indflytning i en plejehjemsbolig kan fortsætte den vante dagligdag	Eksterne tilsynsrapporter, Embedslægens årsrapport, årsrapport ”Den Åbne Linie”, Årsrapport fra bruger-Pårørenderåd, KL-kompas	Ikke nærmere defineret	Brugertilfredshed	N/A	

D. Fremme vurderingen af virkningen på sundheden som et middel til at fokusere arbejdet på sundhed og livskvalitet for alle sektorer.

Mål	Ref. Dokument/Kilde	Indsats/resultat	Indikator	Handlingsplan	Status
Ingen mål					

E. Mobilisere byplanlæggerne til at integrere sundhedshensyn i deres planlægningsstrategier og -initiativer.

Mål	Ref. Dokument/Kilde	Indsats/resultat	Indikator	Handlingsplan	Status
Ingen mål					



8. Levende og bæredygtig lokal økonomi

Vi er forpligtede til at skabe og sikre en levende lokal økonomi, der giver adgang til arbejdspladser uden at skade miljøet.



Vi vil derfor arbejde for at:

A. Tage midler i brug, der stimulerer og støtter lokal beskæftigelse og nye virksomheder.

Mål	Ref. Dokument/Kilde	Indsats/resultat	Indikator	Handlingsplan	Status
Øget vækst og fornyelse skabes bl.a. gennem nye virksomheder. Det skal være nemt og attraktivt at starte egen virksomhed i Aalborg. Idérigdommen skal støttes med kvalificeret rådgivning, uddannelse og information. Samtidig skal der sættes fokus på yderligere udvikling af de eksisterende netværk og faciliteter til styrkelse af iværksætterkulturen.	Aalborg Erhvervsråd /33/				

<p>Øge antallet af bæredygtige små og mellemstore virksomheder (SMV'ere)</p> <p>Realisere udviklingspotentialer i SMV'ere</p> <p>Øge beskæftigelsen i SMV'ere gennem øget innovation</p>	<p>Vækst i Region Aalborg – Handlingsplan for Erhvervsforum /25/</p>	<p>Rådgivningsforløbet for virksomhederne er under opstart</p> <p>5-19 projektet: <i>Formål:</i> Strategisk udvikling af fremstillingsvirksomheder. Der er et stort udviklingspotentialer i disse firmaer, der skal understøttes til videre udvikling <i>Målgruppe:</i> 190 industri- og fremstillingsvirksomheder med 5 – 19 ansatte.</p> <p>Tidshorisont: 2005-2007</p> <p>Regionale Væksthuse <i>Formål:</i> Etablering af væksthuse i samtlige lokalområder, så iværksættere har adgang til: rådgivning, sparring, netværk, mentorer, service mv. <i>Målgruppe:</i> Iværksættere inden for traditionelle erhverv.</p> <p><i>Tidshorisont:</i> 2005-2006</p> <p>1 væksthuse etableret i Løgstør. Væksthuse i Fjerritslev under etablering. Etableret netværk mellem de forskellige væksthuse.</p>	<p>Flere bæredygtige virksomheder i lokalområderne</p> <p>Antal etablerede væksthuse</p>	<p>Vækst i Region Aalborg – Handlingsplan for Erhvervsforum /5/</p>	
<p>Skabe flere og stærkere virksomheder. Medvirke til en bedre iværksætterstart</p>	<p>Aalborg Erhvervsråd /33/</p>	<ul style="list-style-type: none"> - Rådgivning af iværksættere: Antal i 2005: 197 - Fysiske rammer for iværksættere i Dreamhouse. Antal i 2005: 30 virksomheder - Kurser for iværksættere: Antal i 2005: 103 (Nb. I samarbejde med Region Aalborg) <p>Netværk for iværksættere: Q-UP og Kivin. Antal ca. 50 deltagere i netværk</p>			

B. Samarbejde med lokale virksomheder om at fremme og implementere gode forretningsprincipper.

Mål	Ref. Dokument/Kilde	Indsats/resultat	Indikator	Handlingsplan	Status
Fremme virksomhedens brug af renere teknologi og brug af miljøstyring	Miljøafdelingens handlingsplan 2005 /8/	Etableret 9 samarbejdsaftaler mellem miljømyndighed og virksomhed om dialogtilpasset miljøtilsyn	Antal aftaler om miljø-samarbejde Antallet af ISO 14000 eller EMAS registrerede virksomheder i kommunen.		
<p>Styrke det rummelige arbejdsmarked og virksomhedernes sociale engagement.</p> <p>Flere virksomheder med social ansvarlighed(Mål:15 virksomheder i 2005)</p> <p>Flere og bedre arbejdspladser for alle. Øget konkurrencekraft. Mål i 2005: - 40 fastholdelser/ nye arbejdspladser eller aktiviteter for udsatte grupper. - 22 virksomheder, der etablerer sygefraværspolitik. - 10 virksomheder med fremskridt(= reg. af sygefravær, indførelse af politikker, andre forebyggende foranstaltninger)</p>	Projektet ”Den Rummelige Virksomhed” /33/	<p>13 virksomheder (medio juni 2005)</p> <p>10 fastholdelser/ nye arbejdspladser (medio juni 2005) 3 virksomheder (medio juni 2005)</p> <p>9 fremskridt (medio juni 2005)</p>	<p>Antal virksomheder med projekter indenfor forebyggelse, fastholdelse og integration</p> <p>Antal af fastholdelser og nye arbejdspladser eller aktiviteter for udsatte grupper</p> <p>Antal virksomheder, der etablerer syge-fraværspolitik</p> <p>Antal fremskridt for deltagende virksomheder, fremskridt = reg. af sygefravær, indførelse af politikker, andre forebyggende foranstaltninger</p>		

C. Udvikle og implementere bæredygtige principper for placeringen af virksomheder.

Mål	Ref. Dokument/Kilde	Indsats/resultat	Indikator	Handlingsplan	Status
I sagsbehandlingen vægtes det højt at virksomhederne lokaliseres i et egnet område	Miljøafdelingens handlingsplan 2005 /8/				
Aalborg Kommunes erhvervsarealer og infrastrukturen skal tilpasses kravene fra nye virksomheder.	Plan og Bæredygtighedsstrategi 2003 /1/				
Optimale vækstvilkår for eksisterende og nye virksomheder: Et differentieret udbud af erhvervsområder skal understøtte opbygningen af nye kompetenceklynger, forebygge miljøkonflikter og skabe investeringssikkerhed for virksomhederne.	Hovedstruktur 2005, Erhverv /2/	Målet integreres i kommuneplanlægning en(kommunerammer, lokalplanlægning mv.)og i strategisk miljøvurdering			
Der kan ikke etableres ny industri eller belastende erhverv i midtbyen	Hovedstruktur 2005, Byomdannelse - byudvikling /2/				
Kontorer og andre arealintensive erhverv skal søges lokaliseret ved nærbanestationer og kollektiv trafik, og hvor tilgængeligheden er høj.	Hovedstruktur 2005, Byomdannelse - byudvikling /2/				
Der er som udgangspunkt ikke mulighed for større virksomheder i det åbne land	Hovedstruktur 2005, Landdistriktet(Retningslinie) /2/	Målet integreres i kommuneplanlægning en(kommunerammer, lokalplanlægning mv.)			
Miljøkonflikter skal imødegås gennem regulering af arealanvendelsen ved miljøklassificering, zoner og anvendelseskategorisering	Hovedstruktur 2005, Erhverv /2/				

D. Fremme markedet for lokale og regionale produkter af høj kvalitet.

Mål	Ref. Dokument/Kilde	Indsats/resultat	Indikator	Handlingsplan	Status
Ingen mål					

E. Fremme bæredygtig lokal turisme.


Mål	Ref. Dokument/Kilde	Indsats/resultat	Indikator	Handlingsplan	Status
Ingen mål					

9. Social lighed og retfærdighed


Vi er forpligtede til at sikre rummelige og støttende fællesskaber.


Vi vil derfor arbejde for at:

A. Udvikle og implementere programmer, der forebygger og afhjælper fattigdom.


Mål	Ref. Dokument/Kilde	Indsats/resultat	Indikator	Handlingsplan	Status
Forstærket indsats for at nedbringe antallet på kontanthjælp	Arbejdsmarkedsafdelingens kvartalsstatistikker	Antal reduceret igennem de seneste år. Ultimo juni 2005 var der ca. 5.400 – sammenlignet med ca. 5.700 ultimo juni 2004.	Antallet på kontanthjælp	Social- og Sundhedsforvaltningen Strategiplan 2004-2007 /32/	

B. Sikre ligelig adgang til offentlige ydelser, uddannelse, beskæftigelsesmuligheder, oplæring, information og kulturelle aktiviteter.


Mål	Ref. Dokument/Kilde	Indsats/resultat	Indikator	Handlingsplan	Status
Samarbejdet med private virksomheder om optræning af ledige skal øges. Målet er, at der løbende skal være mindst 434 personer i optræning i private virksomheder.	Arbejdsmarkedsafdelingens statistikker /målopfølgning	Ultimo juni 2005 var der 371 mod 388 samme tid 2004.	Antal, der er i optræning i private virksomheder	Social- og Sundhedsforvaltningen Strategiplan 2004-2007 /32/	
Læring og uddannelse for alle (folkeskolen) Rummelighedsprojekt: ”distriktets børn i distriktets skole”		I de seneste tre år har Aalborg Skolevæsen arbejdet med en rummelighedsindsats, hvis optimale vision er ”distriktets børn i distriktets skole”. Rummelighedsindsatsen omfatter 61 projekter på kommunens 37 folkeskoler		Resultaterne af denne rummelighedsindsats, indskrives i Fælles Skolebeskrivelse (skolepolitik)	

<p>Biblioteket sikrer alle borgere lige og fri adgang til informationsressourcer, viden og kulturelle oplevelser</p> <p>Biblioteket udgiver lydavis for synshandicappede og tilbyder indtaling af skriftligt materiale for blinde og svagtseende</p> <p>Der er handicapvenlig adgang til alle biblioteker</p>	<p>Biblioteksloven</p>			<p>Indgår i det Nordjyske Landsbiblioteks plangrundlag</p>	
<p>Forbedre flygtninge- og indvandrerbørn og unges deltagelse i det eksisterende foreningsliv (Projekt F)</p> <p>At opsamle erfaringer med, hvordan foreningslivet i højere grad kan motiveres til at medvirke i integrationen af "de nye danskere".</p> <p>At udvikle metoder til at nedbryde kulturelle forhindringer, som vanskeliggør et samspil mellem den etniske ungdom og det danske forenings- og fritidsliv.</p> <p>At formidle disse erfaringer til andre dele af kommunen.</p> <p>1. periode aug. 1999 – dec. 2003.</p> <p>2. periode jan. 2004 – fortløbende</p>	<p>www.projektf.dk</p> <p>Januar 2003: Undersøgelse af fritids- og foreningsaktiviteter blandt 7.-8. og 9. klasser i Aalborg Kommune (1300 elever).</p> <p>Marts 2003: Erfaringsopsamling fra Aalborg Universitet.</p> <p>Efterår 2005: www.mukufo.dk</p>	<p>- Oprettelsen af MultiKulturel Foreningsformidling (MuKuFo.dk) til forbedring af kommunikationen mellem foreningslivet og de nydanske hjem.</p> <p>- Forbedring af sundheden/konditallet blandt 7., 8. og 9. klasseelever på Møllervangskolen.</p> <p>- Stor medlemstilgang med satellitklub på Herningvejskolen.</p> <p>- Ambassadør-ordning, til medlemsrekruttering af nydanske børn og unge i foreningslivet</p>	<p>- Forbedring af nydanske forældres viden om emnet.</p> <p>- Nydanske drenge deltagelsesgrad i foreningslivet er på 57% (danske = 61%).</p> <p>- Opbygget større viden / talmateriale om målgruppen og udviklet nye metoder</p>	<p>At skabe aktiviteter i samarbejde med skoler, DUS(SFO)-ordninger, etniske foreninger, fritidscentre, væresteder, boligforeninger etc.</p> <p>Styrke fritids- og foreningslivet i deres interaktion med målgruppen.</p> <p>Opbygge en indsigt og forståelse for sundhed og dansk foreningskultur hos forældrene til målgruppen.</p> <p>Inddrage nydanske voksne i aktiviteter og indsluse dem i de eksisterende foreninger – som hjælpetrænere, holdledere m.m.</p>	


C. Skabe social rummelighed og ligestilling mellem kønnene.

Mål	Ref. Dokument/Kilde	Indsats/resultat	Indikator	Handlingsplan	Status
Der skal være pasningsgaranti på børnepasningsområdet	Strategiplan 2004-2007, Social og Sundhedsforvaltningen /32/	Der er pasningsgaranti	Børn uden pasnings-tilbud??		
Andelen af ansatte med anden etnisk baggrund skal svare til andelen af borgere i Aalborg Kommune med anden etnisk baggrund(4,7 %)	Ligestillingsredegørelse 2003 /34/	Ansatte i kommunen med anden etnisk baggrund er 2,8 %(2003)	Antal ansatte i kommunen med anden etnisk baggrund.		

D. Forbedre sikkerheden og trygheden i samfundet.

Mål	Ref. Dokument/Kilde	Indsats/resultat	Indikator	Handlingsplan	Status
Der skal kunne tilbydes plejehjemspladser til de borgere der ønsker det.		Behovet for plejehjemspladser er opfyldt	Antal borgere på venteliste til en plejehjemsplads		
At forebygge – og afhjælpe følgerne af sygdom og reducere antallet af borgere, der er langvarigt sygemeldte (med 10 sager pr. måned)	Arbejdsmarkedsafdelingens statistikker /målopfølgning	Ved udgangen af juni 2005 var der 413 langvarige sager, mod 430 sager i juni 2004. Der er sket en mindre reduktion – dog ikke så stor som forventet (målet var 363 sager).	Antallet af langvarige sygedagpenge-sager over 52 uger	Social- og Sundhedsforvaltningen Mål og strategier 2005 /35/	

E. Sikre socialt integrerede, kvalitetsprægede boliger og levevilkår.

Mål	Ref. Dokument/Kilde	Indsats/resultat	Indikator	Handlingsplan	Status
At forbedre livsvilkårene for udstødte og hjemløse borgere. Vi vil sikre at der skal være boliger til alle, også de svageste borgere	Social & Sundhedsforvaltningen, Brobyggersekabet /36/	Boliger til alle hjemløse (2005). Fordobling af boliger til hjemløse de seneste 10 år. Der arbejdes nu på at blive bedre til at matche boligtilbuddet til den enkelte bruger.	Antal boligtilbud til udstødte og hjemløse (forslag)		


<p>Aalborg skal have attraktive bosætningsmuligheder. Der skal være et varieret og fleksibelt udbud af gode boliger og bomiljøer. Aalborg Kommune skal tage hånd om de boligsociale opgaver. Der skal være boliger til alle, også de svageste borgere. Bydelene skal være kendetegnet ved mangfoldighed og ved en blanding af alle aldersgrupper. Der skal være attraktive boligområder - også for de aktive ældre.</p>	<p>Plan & bæredygtighedsstrategi 2003 /1/</p>				
<p>Det skal være attraktivt at bo i Aalborg. Der skal udvikles et varieret og fleksibelt udbud af gode boliger og bomiljøer.</p> <p>Aalborg Kommune tager hånd om de boligsociale opgaver, og tilgængelighed har høj prioritet. Der skal være boliger til alle, til ældre og handicappede og til de studerende.</p>	<p>Hovedstruktur 2005, Boliger /2/</p>				

10. Fra Lokal til global

Vi er forpligtede til at påtage os vort globale ansvar for fred, retfærdighed, lighed, bæredygtig udvikling og beskyttelse af klimaet.

Vi vil derfor arbejde for at:

A. Udvikle og følge en strategisk og integreret tilgang til at mindske klimaændringer og arbejde hen imod et bæredygtigt niveau for udledningen af drivhusgasser.

Mål	Ref. Dokument/Kilde	Indsats/resultat	Indikator	Handlingsplan	Status
Energí (Varme & El)					
I Aalborg Kommune vil vi tage vores del af ansvaret for at begrænse udledningen af drivhusgasser til atmosfæren	Plan og Bæredygtighedsstrategien 2003 /1/			CO2 reduktionsplan 2005 - 2006 /37/	
AK vil begrænse udledningen af drivhusgasser til atmosfæren i perioden frem til 2012 med 21% i forhold til 1990	Hovedstruktur 2005, Teknisk Forsyning /2/				
Begrænse CO2-udledningen fra varmeproduktionen. Udledt CO2-mængde reduceret med 40.000 tons i 2012	Bæredygtig forsyning i Aalborg. /15/	Reduceret med 36 % fra 1990 til 2002 Ingen årlige målinger (opgørelse bør laves i 2007), ser ud til at kunne opfyldes.	CO2/GJ leveret varme	Brundtlandplan /16/ DSM-planer /14/	
Begrænse CO2-udledningen fra eldistributionen. Udledt Co2-mængde reduceret med 55.000 tons i 2012	Bæredygtig forsyning i Aalborg. /15/	Ingen årlige målinger (opgørelse bør laves i 2007), ser ud til at kunne opfyldes.		Brundtlandplan /16/ DSM-planer /14/	
Vi vil begrænse forsyningssektorens udledning af drivhusgasser til atmosfæren i perioden 1990 til 2012 fra 0,9 mio. ton til 0,6 mio. ton pr. år (svarende til 33%).	Bæredygtig forsyning i Aalborg. /15/	Forsyningssektorens udledning af drivhusgasser, er blevet nedbragt til 0,7 mio. ton CO2 i 2002. Målet for 2012 vurderes til at kunne overholdes		Brundtlandplan /16/ DSM-planer /14/ Varmeforsyningsplan /43/	

<p>Øget anvendelse af overskudsvarme Yderligere øget rådgivning om besparelser hos kunderne. Optimering af forsyningsanlæg. Øget anvendelse af vedvarende energi i elforsyningen. Besparelser i industriernes procesforbrug. Fortsat konvertering fra oliefyr til fjernvarme, naturgas, halm og træ</p>	<p>Bæredygtig forsyning, februar 2004 /15/</p>				
Trafik					
<p>Aalborg Kommune vil arbejde for at begrænse transportsektorens energiforbrug og CO2 udledning, så de nationale mål kan opfyldes</p> <p>(Det nationale mål – en reduktion på 21 % inden 2012 sammenlignet med 1990)</p>	<p>Miljø- og trafikhandlingsplan 2005 /23/</p>	<p>Udarbejdelse af CO2-reduktionsplan</p> <p>Fastholdelse af parkeringspolitikken</p> <p>Fastholdelse på brugen af den kollektive trafik</p> <p>Etablering af cykelstier</p> <p>Trafikledelse</p> <p>Kampagner og information</p>	<p>Udvikling i den samlede trafikvækst</p> <p>Fordeling på transportformer</p>	<p>Trafik- og Miljøhandlingsplan 2005 /23/</p> <p>CO2- reduktionsplan /37/</p>	

B. Give indsatsen mod klimaændringer en central placering i vore politikker for energi, transport, indkøb, affald, landbrug og skovbrug.

Mål	Ref. Dokument/Kilde	Indsats/resultat	Indikator	Handlingsplan	Status
Ingen mål					

C. Øge bevidstheden om årsagerne og de sandsynlige virkninger af klimaændringer og integrere forebyggende handlinger i vor politik for klimaændring.


Mål	Ref. Dokument/Kilde	Indsats/resultat	Indikator	Handlingsplan	Status
Aalborg Kommune ønsker at sætte fokus på borgernes muligheder for at reducere energiforbruget og CO2 udslippet	Miljø – og trafikhandlingsplan 2005 /23/	Udarbejdelse af CO2- reduktionsplan- Kampagner og information		Trafik- og Miljø- handlingsplan 2005 /23/CO2 redukti- onsplan /37/	

D. Reducere vort fingeraftryk på det globale miljø og fremme princippet om miljømæssig retfærdighed.

Mål	Ref. Dokument/Kilde	Indsats/resultat	Indikator	Handlingsplan	Status
Ingen mål					

E. Styrke byers internationale samarbejde og udvikle lokale løsninger på globale problemer i partnerskab med lokale myndigheder, fællesskaber og relevante interessenter (stakeholders).

Mål	Ref. Dokument/Kilde	Indsats/resultat	Indikator	Handlingsplan	Status
Venskabsbysamarbejde	Aalborg's venskabsbysekretariat /6/	Aalborg har 26 venskabsbyer med bredt samarbejde indenfor skole, kultur og miljøområdet mv.	Antal venskabsbyer		
Lokalsamfundet skal være en naturlig del af skolens virksomhed, så eleverne lærer at bruge og påvirke de muligheder, der er her. Samtidig skal den nationale og internationale dimension tilgodeses.	Skolesektoren	Internationalt arbejde Elev- og klasseudvekslinger med venskabsbyerne styrkes, og relevante EU-projekter på skoleområdet inddrages. Brugen af elektronisk kommunikation udnyttes og videreudvikles. Medarbejderne kvalificeres til at opfylde både lovmæssige krav og forventninger om internationalisering.		Inden for rammen af målsætningen arbejdes der med internationalt arbejde. Handleplan 1.01 vedr. Internationalt arbejde	

Vi sværger til samarbejde. På kryds og tværs. Mellem borgere, brancher og organisationer. I EU og globalt.	Branding Aalborg, Vild med Verden/ Værdier/Samarbejde /41/	Vi deltager i en lang række internationale miljø- og bæredygtighedsprojekter indenfor byudvikling, trafik, energi, vand og affald mv.			
--	---	---	--	--	---

Referenceliste

/1/ Plan og bæredygtighedsstrategi 2003

Her kan du læse mere om Aalborgs kommune visioner, strategier og konkrete initiativer for kommunens udvikling.

Strategien kan ses på

<http://www.aalborg.dk/kommuneplan/andre+planer/pbsstrategi.pdf>

/2/ Hovedstruktur 2005

Kommuneplanens hovedstruktur er den overordnede, strategiske og sammenfattende fysiske plan for Aalborg Kommune. Find hovedstrukturen på <http://www.aalborg.dk/kommuneplan/hovedstruktur/default.htm>

/3/ Indsatsplaner for Drastrup og Aalborg SØ

Her kan du læse mere om Aalborg Kommunes indsats for at beskytte grundvandet bl.a. i de to indsatsområder

<http://www.aalborg.dk/Borgerportal/Serviceomraader/Energi+og+Miljoe/Vand/Grundvandsbeskyttelse.htm>

/4/ Teknisk Forvaltnings Virksomhedsplan/Handlingsplan 2005 – 2008

Her kan du læse om de opgaver Teknisk Forvaltning arbejder med, herunder om Kvaterløft Øst projektet

http://edoc.aalborg.dk/edoc/eDoc.asp?PageID=Document&__Action=20008&id=71362 (internt link)

/5/ Regions Aalborg samarbejdet

Her kan du læse om samarbejde mellem 12 nordjyske kommuner om at forbedre vilkårene for virksomhederne og arbejdskraften i Regionen, www.regionaalborg.dk

/6/ Venskabsby sekretariatet

Yderligere information om Aalborg venskabsbysamarbejde kan du få ved henvendelse til Venskabsby sekretariatet i Borgmesterens Forvaltning på tlf. 99 31 15 13 eller e-mail jfs@aalborg.dk

/7/ Miljøvurderinger

Byrådet besluttede i 1993 at alle lokalplaner og kommuneplaner skal gennemgå en miljøvurdering, som en integreret del af planens tilblivelse. Lov om miljøvurdering af planer og programmer (21.07.2004) regulerer dele af området.

Yderligere information kan du få ved henvendelse til Miljøafdelingen på tlf. 99 31 21 51 eller e-mail: miljoe@aalborg.dk

/8/ Miljøafdelingens handlingsplaner

Her kan du læse om Aalborg Kommunes miljøafdelings aktiviteter og projekter

http://edoc.aalborg.dk/edoc/eDoc.asp?PageID=Document&__Action=20008&id=93776 (internt link)

Yderligere information kan du få ved henvendelse til Miljøafdelingen på tlf. 99 31 21 51 eller e-mail miljoe@aalborg.dk

/9/ Strategiplaner for forsyningsvirksomhederne

Strategiplanen er en årlig plan der beskriver status, og udvikling for den kommende 12 års periode.

Kan rekvireres ved henvendelse til Forsyningsvirksomhederne, Teknisk Sekretariat på tlf. 99 31 94 00 eller e-mail Forsyning@aalborg.dk

/10/ Aalborg Commitments- byrådsbeslutning

Byrådet besluttede i januar 2005 at tilslutte sig Aalborg Commitments

/11/ Liveable Cities projektet

Projektet har til formål at udvikle en bæredygtig byforvaltningsplan. Aalborg deltager i projektet sammen med en række andre europæiske byer.

Yderligere information kan du finde på

http://edoc.aalborg.dk/edoc/eDoc.asp?PageID=Document&__Action=20008&id=84087 (internt link)

eller på projektets hjemmeside <http://www.eurocities.org/liveablecities/index.php>

/12/ Forsyningsvirksomhedernes fælles miljøpolitik

Er formuleret i Forsyningsvirksomhedernes grønne regnskaber

Yderligere information om de grønne regnskaber 2004 finder du på

<http://www.aalborg.dk/NR/rdonlyres/974C8169-42CA-40A3-B375-05D6469FE38E/3376/FVgrnneregnskaber2004.pdf>

/13/ Forsyningsvirksomhedernes Grønne Regnskaber

De grønne regnskaber viser miljøbelastningen og ressourceforbruget i forsyningsvirksomhedernes forskellige virksomheder.

Yderligere information om de grønne regnskaber 2004 finder du på

<http://www.aalborg.dk/NR/rdonlyres/974C8169-42CA-40A3-B375-05D6469FE38E/3376/FVgrnneregnskaber2004.pdf>

/14/ DSM-plan 2003-2005

Planlægning af ressource- og energispareaktiviteter. DSM står for Demand Side Management, og er de aktiviteter som Forsyningsvirksomhederne udfører med henblik på minimering af kundernes energi- og ressourceforbrug. Planen ligger på Forsyningsvirksomhedernes hjemmeside, på adressen:

<http://www.aalborg.dk/NR/rdonlyres/974C8169-42CA-40A3-B375-05D6469FE38E/3377/DSMplan20032006.pdf>

/15/ Bæredygtig forsyning i Aalborg

Her kan du læse om forsyningsvirksomhedernes indsats for en bæredygtig udvikling. Du kan finde rapporten på

<http://www.aalborg.dk/NR/rdonlyres/974C8169-42CA-40A3-B375-05D6469FE38E/3373/rapportdk.pdf>

/16/ Brundtlandplan 1992

Planen indeholder en række lokale handlemuligheder for at reducere brændselsforbrug ved el- og varmeproduktion i Aalborg Kommune. Kan fås ved henvendelse til Forsyningsvirksomhederne, Teknisk Sekretariat på tlf. 99 31 94 00 eller e-mail forsyning@aalborg.dk

/17/ Miljømanual 2001

Miljømanualen giver anvisninger på hvordan miljø- og ressourcehensyn kan indarbejdes ved byfornyelse og støttet boligbyggeri.

Du finder miljømanualen på

<http://www.aalborg.dk/Borgerportal/Serviceomraader/Bo+og+Byg/Byfornyelse/Miljoemanual.htm>

/18/ Byrådsbeslutning af 23. juni 1997

Byrådet godkendte på mødet den 23. juni 1997 (punkt 7) »Standardkoncept - retningslinier for miljøstyret byfornyelse«.

Miljøstyret byfornyelse drejer sig om at formulere - og løbende ajourføre - en kommunal miljøpolitik og en række præcise retningslinier for, hvordan miljømålene nås.

Som eksempler på nogle af de vigtigste retningslinier og forudsætninger for offentlig støtte nævnes bl.a. at der skal installeres gas, hvis ejendommen ligger inden for kommunens gasforsyningsområde.

/19/ Vandforsyningsplan 2004-2015

Aalborg Kommunes Vandforsyningsplan 2004-2015 beskriver den indsats, Aalborg Kommune og de almene vandværker i samarbejde med Nordjyllands Amt gør for at sikre rent vand. Du finder planen på

<http://www.aalborg.dk/Borgerportal/Serviceomraader/Energi+og+Miljoe/Vand/Vandforsyningsplan+2004-2015.htm>

/20/ Spildevandsplan 2004 -2015

Aalborg Kommunes spildevandsplan 2004 – 2015 beskriver den indsats Aalborg Kommune gør for at sikre effektiv rensning af spildevand og for at beskytte vandløb og Limfjorden.

Spildevandsplanen kan rekvireres ved henvendelse til Kloakforsyniungen på tlf. 99319371 eller e-mail kloak@aalborg.dk

/21/ Vandløbsregulativerne

Det er Aalborg Kommunes ansvar, at sørge for vedligeholdelsen af ca. 336 km kommunevandløb Vandløbsregulativerne fastlægger hvordan vedligeholdelsen skal gennemføres. Du finder regulativerne på

<http://www.aalborg.dk/Borgerportal/Serviceomraader/Energi+og+Miljoe/Vandloeb/Vandloesregulativer.htm>

/22/ Administrativ forskrift nr. 25

Forskriften omhandler brugen af pesticider, handelsgødning og lign. på arealer der ejes eller vedligeholdes af Aalborg Kommune.

Mere information om forskrift nr. 25, kan du få ved at henvende dig til Teknisk Forvaltning, Park & Natur på e-mail

park.natur@aalborg.dk

/23/ Trafik og Miljøhandlingsplan 2005

Trafik- og Miljøhandlingsplanen beskriver kommunens mål for trafikken og miljøet for de kommende 4 år. Den søger at give en løsning på de problemstillinger, som knytter sig til væksten i trafikken og dens emissioner.

Find planen på

<http://www.aalborg.dk/Borgerportal/Serviceomraader/Trafik+og+veje/Planer+og+rappporter/Trafikogmiljoeplan2005.htm>

/24/ Kollektiv Trafikplan 2003

Den kollektive Trafikplan beskriver det kollektive trafik tilbud.

Find planen på

<http://www.aalborg.dk/Borgerportal/Serviceomraader/Trafik+og+veje/Kollektiv+trafik/trafikplan+ny.htm>

/25/ Affaldsplan 2005 – 2016

Aalborg Kommunes affaldsplan beskriver hvilke initiativer der skal gennemføres på affaldsområdet eller være i fokus i den kommende planperiode. Du finder affaldsplanen på

<http://www.aalborg.dk/Borgerportal/Serviceomraader/Energi+og+Miljoe/Renovation/Affaldsplan+2005-16.htm>

/26/ Aalborg kommunes Indkøbspolitik

Indkøbspolitikken giver leverandører og andre kommuner mulighed for at se, hvad det er, der bliver lagt vægt på, når Aalborg Kommune køber ind. Du kan finde kommunes indkøbspolitik på

<http://www.aalborg.dk/Borgerportal/Fakta+om+Kommunen/Organisation/Politikker/Indkoebspolitik.htm>

/27/ Artiketurpolitikken

Du kan finde Aalborg Kommunes arkitekturpolitik på

<http://www.aalborg.dk/Borgerportal/Serviceomraader/Bo+og+Byg/Arkitektur/Arkitekturforum/Guidelines+for+en+arkitekturpolitik.htm>

/28/ Cykelstihandlingsplan 2003

Cykelstihandlingsplanen giver overblik over det eksisterende og prioriterede cykelstinet samt tiltag der skal fremme brugen af cyklen.

Du kan rekvirere planen ved henvendelse til Teknisk Forvaltning, Trafik & Veje på tlf. 99 31 31 31 eller e-mail trafik.veje@aalborg.dk

/29/ Planredegørelse 2001

Planredegørelsen skal medvirke til at sikre og synliggøre sammenhæng mellem den fysiske- og økonomiske planlægning og de forskellige kommunale aktivitetsområder og udgør således et supplement til budgettet.

Du kan rekvirere redegørelsen ved henvendelse til Teknisk Forvaltning, By & Miljø på tlf. 99 31 20 00

/30/ Trafiksikkerhedshandlingsplan 2005

Handlingsplan for trafiksikkerhed opstiller målsætninger for trafiksikkerhedsområdet i Aalborg Kommune.

Du kan finde planen på

<http://www.aalborg.dk/Borgerportal/Serviceomraader/Trafik+og+veje/Planer+og+rappporter/Trafiksikkerhedshandlingsplan2005.htm>

/31/ The European Road Safety Charter

Ved at underskrive The European Road Safety Charter, bidrager Aalborg Kommune til at højne Europas ekspertise på trafiksikkerhedsområdet som helhed og tilføjer en Europæisk dimension til trafiksikkerhedsarbejdet i Aalborg Kommune.

Yderligere information om Charteret kan fås ved henvendelse til Teknisk Forvaltning, Trafik & Veje på tlf. 99 31 31 31 eller e-mail trafik.veje@aalborg.dk

/32/ Social og Sundhedsforvaltningen Strategiplan

Strategiplanen giver et samlet overblik over Social og Sundhedsforvaltningens indsatser og strategier for de kommende år.

Du kan finde strategiplanen på

<http://www.aalborg.dk/NR/rdonlyres/070F9052-FD64-4E47-B615-ED530B15C96F/3465/strategi2004lav.pdf>

/33/ Aalborg Erhvervsråd

Aalborg Erhvervsråd er en selvejende institution, der arbejder på at sikre en sund udvikling af områdets erhvervsliv og beskæftigelse

Du kan finde mere information om Aalborg Erhvervsråds indsats på <http://www.aalborgcomc.dk/>

/34/ Ligestillingsredegørelse 2003

Ligestillingsredegørelsen beskriver ligestillingsindsatsen i Aalborg Kommune

Ligestillingsredegørelsen kan du finde på

http://www.aalborg.dk/NR/rdonlyres/4F0F9992-B78B-4D8C-AE61-B27A8C0E6B19/2624/Ligestilling2003_lav.pdf

og yderligere information kan findes på www.aalborg.dk/ligestilling

/35/ Social og Sundhedsforvaltningen Mål og Strategier 2005

Rapporten angiver Social- og Sundhedsforvaltningens indsats i 2005

Du kan finde rapporten på

<http://www.aalborg.dk/NR/rdonlyres/070F9052-FD64-4E47-B615-ED530B15C96F/3464/Mlogstrategier2005.pdf>

/36/ Social & Sundhedsforvaltningen, Brobyggereselskabet

Aalborg Kommunes brobyggereselskab arbejder med socialt udsatte borgere.

Ydeligere information om brobyggereselskabets indsats kan fås på

<http://www.aalborg.dk/Borgerportal/Serviceomraader/Social+raadgivning/Raadgivning+og+behandling/Brobyggereselskabet.htm>

eller ved henvendelse til Social- og Sundhedsforvaltningen på tlf. 9931 2500 eller 2520 0945

/37/ CO2 reduktionsplan

Planen der forventes vedtaget i 2006 vil indeholde en redegørelse for Aalborgs samlede udledning af CO2 og vise hvor indsatsen kan øges de kommende år for at nedbringe CO2 udslippet.

/38/ Gasforsyningens Miljøledelsessystem – niveau 1

En sammenfatning på 10 sider af hovedmålsætningerne i Miljøledelsessystemet, beregnet for udsendelse med henblik på generel information. Sammenfatningen kan fås ved henvendelse Gasforsyningen på tlf. 9931 4600.

/39/ Helhedsplan for skove 2003

Planen beskriver målsætninger og planer for kommunens skove. Planen kan rekvireres ved henvendelse til Teknisk Forvaltning, Park & Natur tlf. 99 31 22 51.

/40/ Hastighedsplan 2005

Hastighedsplanen blev vedtaget på Teknisk Udvalg den 4. maj 2005.

På <http://www.aalborg.dk/Borgerportal/Serviceomraader/Trafik+og+veje/Planer+og+rapporter/Hastighedsplan.htm> kan du finde et kort der viser de hastigheder, som Aalborg Kommune vil lægge til grund for fremtidig færdselsmæssige foranstaltninger. Selve hastighedsplanen kan fås ved henvendelse til Teknisk Forvaltning, Trafik & Veje tlf. tlf. 99 31 31 31 eller e-mail trafik.veje@aalborg.dk

/41/ Branding Aalborg

Branding Aalborg handler om hvordan man kan brande Aalborg. På <http://www.brandingaalborg.dk/>

kan du finde vejledning, inspiration og konkrete værktøjer til at brande Aalborg.

Du finder også Aalborgs fire værdier og visionen for byen. Derudover kan du finde forskelligt baggrundsmateriale

/42/ DSM-status 2004

Status for ressource- og energispareaktiviteter. DSM står for Demand Side Management, og er de aktiviteter som Forsyningsvirksomhederne udfører med henblik på minimering af kundernes energi- og ressourceforbrug. Statusrapporten ligger ligeledes på Forsyningsvirksomhedernes hjemmeside - på adressen:

<http://www.aalborg.dk/NR/rdonlyres/974C8169-42CA-40A3-B375-05D6469FE38E/3378/DSMstatus2004290405.pdf>

/43/ Varmeforsyningsplanen

I 80'erne blev der udgivet en samlet varmforsyningsplan for Aalborg Kommune. Siden da er planen løbende blevet revideret, således der ikke i dag foreligger en samlet opdateret varmforsyningsplan, men en gammel plan med en række senere ændringer. Oplysninger om varmforsyningsplanen kan fås ved henvendelse til Forsyningsvirksomhederne, Stigsborg Brygge 5, Nørresundby – ved henvendelse til kundeinformationen på tlf. 9931 9400.